

Nr.inreg. 41156/28.07.2025

Către,
Direcția Generală Regională a Finanțelor Publice Brașov
Serviciul-Buget

Va înaintam alăturat darea de seama pentru trimestrul II 2025.

Ordonator principal de credite

Primar,

Marian-Eusebiu ARHIRE



Intocmit,
Aftanașă Vetuța – inspector superior

Capi- tol	Sub- capi- tol	Pa- ra- graf	Gru- pa / Titlu	Ar- ti- col	Ali- ne- at	Denumire indicator	Credite de angajament		Credite bugetare		Angajamente bugetare	Angajamente legale	Plati efectuate	Angajamente legale de platit	Cheltuieli efective
							aprobate la finele perioadei de raportare	trimestriale cumulate	aprobate la finele perioadei de raportare	trimestriale cumulate					
A						B	1	2	3	4	5	6	7	8=6-7	9
			70			CHELTUIELI DE CAPITAL									
			71			TITLUL XV ACTIVE NEFINANCIARE									
			71	01		Active fixe									62.353
			71	01	30	Alte active fixe (inclusiv reparatii capitale)									62.353
7000	02					Partea IV-a SERVICII SI DEZVOLTARE PUBLICA, LOCUINTE, MEDIU SI APE LOCUINTE, SERVICII SI DEZVOLTARE PUBLICA	11.952.000	11.036.000	2.776.693	2.776.693	2.776.693	2.678.109	98.584	570.705	
			01			CHELTUIELI CURENTE	10.534.000	9.618.000	2.407.502	2.407.502	2.407.502	2.308.918	98.584	184.299	
			55			TITLUL VII ALTE TRANSFERURI	3.694.000	3.294.000	116.008	116.008	116.008	116.008		62.122	
			55	01		A. Transferuri interne	4.000	4.000	4.000	4.000	4.000	4.000		3.438	
			55	01	42	Transferuri din bugetul local catre asociatiile de dezvoltare intercomuni- tate	4.000	4.000	4.000	4.000	4.000	4.000		3.438	
			58			TITLUL X PROIECTE CU FINANTARE DIN FONDURI EXTERNE NERAMBURSABILE CADRUL UI FINANCIAR 2014-2020 SI DIN FONDUL DE MODERNIZARE	1.500.000	1.100.000	116.008	116.008	116.008	116.008		58.684	
			58	42		Sume aferente proiectelor finantate din Fondul de modernizare	1.500.000	1.100.000	116.008	116.008	116.008	116.008		58.684	
			58	42	01	Sume din Fondul de Modernizare	1.000.000	750.000	47.583	47.583	47.583	47.583		58.684	
			58	42	02	Sume aferente contributiei proprii a beneficiarilor	500.000	350.000	68.425	68.425	68.425	68.425		58.684	
			60			Titlu XII PROIECTE CU FINANTARE DIN SUMELE REPREZENTAND ASISTENTA FINANCIARA NERAMBURSABILA AFERENTA PNRR	2.190.000	2.190.000							
			60	01		Fonduri europene nerambursabile	1.840.000	1.840.000							

Capi- tol	Sub- capi- tol	Pa- ra- graf	Gru- pa / Titlu	Ar- ti- col	Ali- ne- at	Denumire indicator	Credite de angajament		Credite bugetare		Angajamente legale	Plati efectuate	Angajamente legale de platit	Cheltuieli efective	
							aprobate la finele perioadei de raportare	trimestriale cumulate	aprobate la finele perioadei de raportare	trimestriale cumulate					
A						B	1	2	3	4	5	6	7	8=6-7	9
	60	03				Sume aferente TVA			350.000	350.000					
	70					CHELTUIELI DE CAPITAL			6.840.000	6.324.000	2.291.494	2.192.910	98.584	122.177	
	71					TITLUL XV ACTIVE NEFINANCIARE			6.840.000	6.324.000	2.291.494	2.192.910	98.584	122.177	
	71	01				Active fixe			6.840.000	6.324.000	2.291.494	2.192.910	98.584	122.177	
	71	01	01			Constructii			6.555.000	6.039.000	2.236.494	2.137.910	98.584	122.177	
	71	01	02			Masini, echipamente si mijloace de transport			55.000	55.000	55.000	55.000		120.697	
	71	01	03			Mobilier, aparatura biroica si alte active corporale			80.000	80.000					
	71	01	30			Alte active fixe			150.000	150.000				1.480	
7402						(inclusiv reparatii capitale)			1.418.000	1.418.000	369.191	369.191		386.406	
	01					PROTECTIA MEDIULUI			388.000	388.000	368.791	368.791		378.656	
	55					CHELTUIELI CURENTE			388.000	388.000	368.791	368.791		378.656	
	55	01				TITLUL VII ALTE TRANSFERURI			388.000	388.000	368.791	368.791		378.656	
	55	01	42			A. Transferuri interne			388.000	388.000	368.791	368.791		378.656	
						Transferuri din bugetul local catre asociatiile de dezvoltare intercomuni-tate			388.000	388.000	368.791	368.791		378.656	
	70					CHELTUIELI DE CAPITAL			1.030.000	1.030.000	400	400		7.750	
	71					TITLUL XV ACTIVE NEFINANCIARE			1.030.000	1.030.000	400	400		7.750	
	71	01				Active fixe			1.030.000	1.030.000	400	400		7.750	
	71	01	01			Constructii			1.030.000	1.030.000	400	400		7.750	
	71	01	30			Alte active fixe									
						(inclusiv reparatii capitale)									
8000	02					Partea V-a ACTIUNI ECONOMICE			18.692.370	18.692.370	4.180.289	4.180.289		45.207	
8402						TRANSPORTURI			18.692.370	18.692.370	4.180.289	4.180.289		45.207	
	01					CHELTUIELI CURENTE			35.000	35.000	16.647	16.647		16.647	
	55					TITLUL VII ALTE TRANSFERURI			35.000	35.000	16.647	16.647		16.647	

Capi- tol	Sub- capi- tol	Pa- ra- graf	Gru- pa / Titlu	Ar- ti- col	Ali- ne- at	Denumire indicator	Credite de angajament		Credite bugetare			Angajamente legale	Plati efectuate	Angajamente legale de platit	Cheltuieli efective
							aprobate la finele perioadei de raportare	trimestriale cumulate	aprobate la finele perioadei de raportare	trimestriale cumulate	Angajamente bugetare				
A						1	2	3	4	5	6	7	8-6-7	9	
B															
	55	01				A. Transferuri interne				16.647	16.647	16.647	16.647		16.647
	55	01	42			Transferuri din bugetul local catre asociatiile de dezvoltare intercomuni- tate			35.000	16.647	16.647	16.647	16.647		16.647
	70					CHELTUIELI DE CAPITAL			35.000	16.647	16.647	16.647	16.647		16.647
	71					TITLUL XV ACTIVE NEFINANCIARE			18.657.370	4.163.642	4.163.642	4.163.642	4.163.642		4.163.642
	71	01				Active fixe			18.657.370	4.163.642	4.163.642	4.163.642	4.163.642		4.163.642
	71	01	01			Constructii			18.657.370	4.163.642	4.163.642	4.163.642	4.163.642		4.163.642
	71	01	30			Alte active fixe			18.657.370	4.163.642	4.163.642	4.163.642	4.163.642		4.163.642
						(inclusiv reparatii capitale)									
9902	97					excedent/deficit sect dezv			-13.985.680	-13.935.680					1.239.689

Conducatorul institutiei.

Conducatorul compartimentului
financiar-contabil

**CONTUL DE EXECUTIE AL BUGETULUI LOCAL - CHELTUIELI
SECTIUNEA DE FUNCTIONARE
30 06 2025**

Pag. 1 - lei-

Capi- tol	Sub- capi- tol	Pa- ra- graf	Gru- pa / Titlu	Ar- ti- col	Ali- ne- at	Denumire indicator	Credite de angajament			Credite bugetare		Angajamente legale	Plati efectuate	Angajamente legale de platit	Cheltuieli efective
							aprobate la finele perioadei de raportare	1	2	3	4				
5002			A			B									
						TOTAL CHELTUIELI									
			01			CHELTUIELI CURENTE	31.377.000			18.365.910	23.025.271	13.040.587	9.984.684	13.216.156	
			10			TITLUL I CHELTUIELI DE PERSONAL	31.377.000			18.365.910	23.028.271	13.043.587	9.984.684	13.216.156	
			10	01		Cheltuieli salariale in bani	12.488.500			6.169.100	12.473.500	5.083.957	7.389.543	5.142.220	
			10	01	01	Salarii de baza	12.107.100			5.933.600	12.092.100	4.973.462	7.118.638	5.029.962	
			10	01	12	Indemnizatii platite unor persoane din afara unitatii	11.304.500			5.532.300	11.304.500	4.658.707	6.645.793	4.714.432	
			10	01	15	Alocatii pentru transportul la si de la locul de munca	320.000			160.000	320.000	125.609	194.391	124.832	
			10	01	17	Indemnizatii de hrana	100.000			50.000	85.000	39.411	45.589	39.411	
			10	02		Cheltuieli salariale in natura	382.600			191.300	382.600	149.735	232.865	151.287	
			10	02	02	Norme de hrana	99.600			94.600	99.600		99.600		
			10	02	06	Vouchere de vacanta	10.000			5.000	10.000		10.000		
			10	03		Contributii	89.600			89.600	89.600		89.600		
			10	03	07	Contributia asiguratorie pentru munca	281.800			140.900	281.800	110.495	171.305	112.258	
			20			TITLUL II BUNURI SI SERVICII	281.800			140.900	281.800	110.495	171.305	112.258	
			20	01		Bunuri si servicii	12.243.900			7.957.960	7.953.072	5.357.931	2.595.141	5.324.879	
			20	01	01	Furnituri de birou	8.439.700			5.525.760	5.525.760	4.921.671	604.089	4.928.985	
			20	01	02	Materiale pentru curatenie	90.000			77.500	77.500	58.680	18.820	58.680	
			20	01	03	Incalzit, iluminat si forta motrica	64.400			43.700	43.700	31.447	12.253	31.028	
			20	01	04	Apa, canal si salubritate	579.000			315.000	315.000	269.991	45.009	269.602	
			20	01	05	Carburanti si lubrifianti	5.188.000			3.714.200	3.714.200	3.651.804	62.396	3.676.852	
			20	01	06	Piese de schimb	108.000			55.000	55.000	42.601	12.399	39.702	
			20	01	08	Posta, telecomunicatii, radio, tv, internet	44.000			25.000	25.000	5.364	19.656	4.863	
			20	01	09	Materiale si prestari de servicii cu caracter functional	328.000			200.000	200.000	176.164	23.836	167.431	
			20	01	30	Alte bunuri si servicii pentru	299.000			172.000	172.000	117.777	54.223	113.785	

Capi- tol	Sub- capit- ol	Pa- ra- graf	Gru- pa / Titlu	Ar- ti- col	Ali- ne- at	Denumire indicator	Credite de angajament			Credite bugetare			Angajamente legale	Plati efectuate	Angajamente legale de platit	Cheltuieli efective
							1	2	3	4	5	6				
A							1	2	3	4	5	6	7	8-6-7	9	
						B										
						intretinere si functionare										
			20	02		Reparatii curente			1.739.300	923.360	923.360	923.360	567.843	355.517	567.042	
			20	04		Medicamente si materiale sanitare			1.920.000	1.137.000	1.137.000	1.137.000	18.206	1.118.794	18.206	
			20	04	01	Medicamente			3.000							
			20	05		Bunuri de natura obiectelor de inventar			397.500	303.500	303.500	303.500	29.508	273.992		
			20	05	01	Uniforme si echipament			20.000	15.000	15.000	15.000	3.477	11.523		
			20	05	30	Alte obiecte de inventar			377.500	288.500	288.500	288.500	26.031	262.469		
			20	06		Deplasari, detasari, transferari			15.800	13.200	13.200	13.200	7.657	5.543	7.657	
			20	06	01	Deplasari interne, detasari, transferari			5.800	3.200	3.200	3.200	877	2.323	877	
			20	06	02	Deplasari in strainatate			10.000	10.000	10.000	10.000	6.780	3.220	6.780	
			20	12		Consultanta si expertiza			180.000	90.000	90.000	90.000	78.086	11.914	78.085	
			20	13		Pregatire profesionala			48.500	34.500	34.500	34.500	6.523	27.977	14.643	
			20	14		Protectia muncii			23.000	11.500	11.500	11.500	7.170	4.330	7.170	
			20	25		Cheltuieli judiciare si extrajudiciare										
						derivate din actiuni in reprezentarea										
						intereselor statului, potrivit										
						dispozitiilor legale			30.000	30.000	30.000	30.000	24.750	5.250	24.750	
			20	30		Alte cheltuieli			1.186.400	812.500	807.612	807.612	264.360	543.252	245.383	
			20	30	03	Prime de asigurare non-viata			33.000	20.500	20.500	20.500	2.982	17.518	2.982	
			20	30	30	Alte cheltuieli cu bunuri si servicii			1.153.400	792.000	787.112	787.112	261.378	525.734	242.401	
			40			TITLUL IV SUBVENTII			2.100.000	1.720.350	914.907	914.907	914.907		914.907	
			40	03		Subventii pentru acoperirea diferentelor										
						de pret si tarif			2.100.000	1.720.350	914.907	914.907	914.907		914.907	
			50			TITLUL V FONDURI DE REZERVA			10.000	10.000						
			50	04		Fond de rezerva bugetara la dispozitia			10.000	10.000						
						autoritatilor locale										
			55			TITLUL VII ALTE TRANSFERURI			666.600	298.000	149.000	149.000	149.000		149.000	
			55	01		A. Transferuri interne			666.600	298.000	149.000	149.000	149.000		149.000	

Capi- tol	Sub- capi- tol	Pa- ra- graf	Gru- pa / Titlu	Ar- ti- col	Ali- ne- at	Denumire indicator	Credite de angajament			Credite bugetare			Angajamente legale	Plati efectuate	Angajamente legale de platit	Cheltuieli efective	
							1	2	3	4	5	6					7
			A			B											
			55	01	63	Finantarea invatamantului particular sau confesional acreditat			585.000	298.000	149.000	149.000	149.000	149.000		149.000	
			55	01	84	Sume reprezentand simulentul pentru casarea autovehiculelor uzate			81.600								
			57	02		TITLUL VIII ASISTENTA SOCIALA			3.528.000	1.986.500	1.485.000	1.485.000	1.485.000	1.485.000		1.634.910	
			57	02	01	Ajutoare sociale			3.528.000	1.986.500	1.485.000	1.485.000	1.485.000	1.485.000		1.634.910	
			57	02	02	Ajutoare sociale in numerar			2.727.000	1.462.500	1.233.388	1.233.388	1.233.388	1.233.388		1.319.088	
			57	02	03	Ajutoare sociale in natura			781.000	514.000	251.612	251.612	251.612	251.612		315.822	
						Tichete de cresa si tichete sociale pentru gradinita			20.000	10.000							
			59			TITLUL XI ALTE CHELTUIELI			340.000	224.000	52.792	52.792	52.792	52.792		50.240	
			59	01		Burse			80.000								
			59	11		Asociatii si fundatii			160.000	124.000	52.792	52.792	52.792	52.792		50.240	
			59	12		Sustinerea cultelor			100.000	100.000							
			84			PLATI EFECTUATE IN ANII PRECEDENTI SI RECUPERATE IN ANUL CURENT			-3.000		-3.000	-3.000	-3.000	-3.000			
			85			Titlul XXI PLATI EFECTUATE IN ANII PRECEDENTI SI RECUPERATE IN ANUL CURENT			-3.000		-3.000	-3.000	-3.000	-3.000			
			85	01		Plati efectuate in anii precedenti si recuperate in anul curent			-3.000		-3.000	-3.000	-3.000	-3.000			
			85	01	01	Plati efectuate in anii precedenti si recuperate in anul curent (SF)			-3.000		-3.000	-3.000	-3.000	-3.000			
5100	02					Partea I-a SERVICII PUBLICE GENERALE			10.095.800	5.117.560	9.327.252	9.327.252	9.327.252	9.327.252	5.471.508	3.849.606	
5102						AUTORITATI PUBLICE SI ACTIUNI EXTERNE			10.075.800	5.097.560	9.317.252	9.317.252	9.317.252	9.317.252	5.463.356	3.847.758	
			01			CHELTUIELI CURENTE			10.075.800	5.097.560	9.317.252	9.317.252	9.317.252	9.317.252	5.463.356	3.847.758	
			10			TITLUL I CHELTUIELI DE PERSONAL			8.207.900	3.927.000	8.207.900	8.207.900	8.207.900	8.207.900	5.072.493	3.156.120	
			10	01		Cheltuieli salariale in bani			7.991.900	3.801.000	7.991.900	7.991.900	7.991.900	7.991.900	4.924.678	3.087.238	

Capi- tol	Sub- capi- tol	Pa- ra- graf	Gru- pa / Titlu	Ali- ne- at	Denumire indicator	Credite de angajament		Credite bugetare		Angajamente bugetare	Angajamente legale	Plati efectuate	Angajamente legale de platit	Cheltuieli efective
						aprobate la finele perioadei de raportare	trimestriale cumulate	aprobate la finele perioadei de raportare	trimestriale cumulate					
A					B	1	2	3	4	5	6	7	8=6-7	9
	10	01	01		Salarii de baza	7.491.900		7.491.900	3.551.000	7.491.900	7.491.900	2.881.531	4.610.369	2.902.260
	10	01	12		Indemnizatii platite unor persoane din afara unitatii	320.000		320.000	160.000	320.000	320.000	125.609	194.391	124.832
	10	01	15		Alocatii pentru transportul la si de la locul de munca	60.000		60.000	30.000	60.000	60.000	25.771	34.229	25.771
	10	01	17		Indemnizatii de hrana	120.000		120.000	60.000	120.000	120.000	34.311	85.689	34.375
	10	02	02		Cheltuieli salariale in natura	36.000		36.000	36.000	36.000	36.000	36.000	36.000	36.000
	10	02	06		Vouchere de vacanta	36.000		36.000	36.000	36.000	36.000	36.000	36.000	36.000
	10	03	03		Contributii	180.000		180.000	90.000	180.000	180.000	68.185	111.815	68.882
	10	03	07		Contributia asiguratorie pentru munca	180.000		180.000	90.000	180.000	180.000	68.185	111.815	68.882
	20				TITLUL II BUNURI SI SERVICII	1.749.900		1.749.900	1.082.560	1.082.560	1.082.560	691.697	390.863	668.398
	20	01	01		Bunuri si servicii	1.173.500		1.173.500	682.560	682.560	682.560	526.098	156.462	509.731
	20	01	01		Furnituri de birou	65.000		65.000	65.000	65.000	65.000	54.634	10.366	54.634
	20	01	02		Materiale pentru curatenie	10.000		10.000	10.000	10.000	10.000	4.881	5.119	4.881
	20	01	03		Incalzit, iluminat si forta motrica	100.000		100.000	50.000	50.000	50.000	25.664	24.336	26.503
	20	01	04		Apa, canal si salubritate	6.000		6.000	3.000	3.000	3.000	2.331	669	1.986
	20	01	05		Carburanti si lubrifianti	7.000		7.000	4.000	4.000	4.000	1.930	2.070	1.586
	20	01	06		Piese de schimb	2.000		2.000	2.000	2.000	2.000	859	1.141	949
	20	01	08		Posta, telecomunicatii, radio, tv, internet	310.000		310.000	190.000	190.000	190.000	167.838	22.162	159.019
	20	01	09		Materiale si prestari de servicii cu caracter functional	250.000		250.000	145.000	145.000	145.000	96.098	48.902	92.285
	20	01	30		Alte bunuri si servicii pentru intretinere si functionare	423.500		423.500	213.560	213.560	213.560	171.863	41.697	167.888
	20	02	02		Reparatii curente	100.000		100.000	100.000	100.000	100.000	100.000	100.000	100.000
	20	05	05		Bunuri de natura obiectelor de inventar	35.000		35.000	20.000	20.000	20.000	7.208	12.792	12.792
	20	05	01		Uniforme si echipament	5.000		5.000	5.000	5.000	5.000	3.477	1.523	1.523
	20	05	30		Alte obiecte de inventar	30.000		30.000	15.000	15.000	15.000	3.731	11.269	11.269

Capi- tol	Sub- capi- tol	Pa- ra- graf	Gru- pa / Titlu	Ar- ti- col	Ali- ne- at	Denumire indicator	Credite de angajament		Credite bugetare				Angajamente legale	Plati efectuate	Angajamente legale de platit	Cheltuieli efective
							aprobate la finele perioadei de raportare	aprobate la finele perioadei de raportare	aprobate la finele perioadei de raportare	aprobate la finele perioadei de raportare	aprobate la finele perioadei de raportare	aprobate la finele perioadei de raportare				
A						1	2	3	4	5	6	7	8=6+7	9		
B																
	20	06				Deplasari, deplasari, transferari			12.500	12.500	12.500	7.657	4.843	7.657		
	20	06	01			Deplasari interne, deplasari, transferari			2.500	2.500	2.500	877	1.623	877		
	20	06	02			Deplasari in strainatate			10.000	10.000	10.000	6.780	3.220	6.780		
	20	12				Consultanta si expertiza			90.000	90.000	90.000	78.086	11.914	78.086		
	20	13				Pregatire profesionala			10.000	10.000	10.000		10.000			
	20	14				Protectia muncii			7.500	7.500	7.500	4.314	3.186	4.314		
	20	25				Cheltuieli judicioare si extrajudicioare derivate din actiuni in reprezentarea intereselor statului, potrivit dispozitiilor legale										
	20	30				Alte cheltuieli			30.000	30.000	30.000	24.750	5.250	24.750		
	20	30	03			Prime de asigurare non-viaa			186.400	130.000	130.000	43.584	86.416	43.861		
	20	30	30			Alte cheltuieli cu bunuri si servicii			5.000	5.000	5.000	2.171	2.829	2.171		
	59					TITLUL XI ALTE CHELTUIELI			181.400	125.000	125.000	41.413	83.587	41.690		
	59	11				Asociatii si fundatii			118.000	26.792	26.792	26.792	26.792	23.240		
5402						ALTE SERVICII PUBLICE GENERALE			88.000	26.792	26.792	26.792	26.792	23.240		
	01					CHELTUIELI CURENTE			20.000	10.000	10.000	1.848	8.152	1.848		
	20					TITLUL II BUNURI SI SERVICII			20.000	10.000	10.000	1.848	8.152	1.848		
	20	30				Alte cheltuieli			10.000	10.000	10.000	1.848	8.152	1.848		
	20	30	30			Alte cheltuieli cu bunuri si servicii			10.000	10.000	10.000	1.848	8.152	1.848		
	50					TITLUL V FONDURI DE REZERVA			10.000	10.000	10.000	1.848	8.152	1.848		
	50	04				Fond de rezerva bugetata la dispozitia autoritatilor locale			10.000	10.000	10.000	1.848	8.152	1.848		
6000	02					Partea II-a APARARE, ORDINE PUBLICA SI SIGURANTA NATIONALA			10.000	734.450	734.450	211.289	523.161	210.256		
6102						ORDINE PUBLICA SI SIGURANTA NATIONALA			410.100	734.450	734.450	211.289	523.161	210.256		
	01					CHELTUIELI CURENTE			410.100	734.450	734.450	211.289	523.161	210.256		
	10					TITLUL I CHELTUIELI DE PERSONAL			361.100	685.450	685.450	200.022	485.428	201.233		

Capi- tol	Sub- capi- tol	Pa- ra- graf	Gru- pa / Titlu	Ali- ne- at	Denumire indicator	Credite de angajament			Credite bugetare		Angajamente bugetare	Angajamente legale	Plati efectuate	Angajamente legale de platit	Cheltuieli efective
						1	2	3	4	5					
A					B										
					locul de munca			30.000	15.000	15.000	15.000	13.640	1.360	13.640	13.640
					TITLUL II BUNURI SI SERVICII			1.204.500	648.200	643.312	643.312	529.313	113.999	496.356	496.356
					Bunuri si servicii			976.200	553.000	553.000	553.000	485.174	67.826	486.977	486.977
					Furnituri de birou			25.000	12.500	12.500	12.500	4.046	8.454	4.046	4.046
					Materiale pentru curatenie			54.400	33.700	33.700	33.700	26.566	7.134	26.147	26.147
					Incalzit, iluminat si forta motrica			179.000	140.000	140.000	140.000	139.924	76	139.924	139.924
					Apa, canal si salubritate			82.000	41.000	41.000	41.000	36.446	4.554	36.446	36.446
					Carburanti si lubrifianti			23.000	12.000	12.000	12.000	11.281	719	13.156	13.156
					Piese de schimb			10.000	7.000	7.000	7.000	730	6.270	730	730
					Posta, telecomunicatii, radio, tv, internet			18.000	10.000	10.000	10.000	8.326	1.674	8.412	8.412
					Materiale si prestari de servicii cu caracter functional			49.000	27.000	27.000	27.000	21.679	5.321	21.500	21.500
					Alte bunuri si servicii pentru intretinere si functionare			555.800	269.800	269.800	269.800	236.176	33.624	236.656	236.656
					Reparatii curente			20.000	2.000	2.000	2.000		2.000		
					Medicamente si materiale sanitare			3.000							
					Medicamente			3.000							
					Bunuri de natura obiectelor de inventar			111.000	57.000	57.000	57.000	17.648	39.352		
					Uniforme si echipament			5.000	5.000	5.000	5.000		5.000		
					Alte obiecte de inventar			106.000	52.000	52.000	52.000	17.648	34.352		
					Deplasari, detasari, transferari			800	700	700	700		700		
					Deplasari interne, detasari, transferari			800	700	700	700		700		
					Pregatire profesionala			13.500	9.500	9.500	9.500	6.523	2.977	6.523	6.523
					Protectia muncii			8.000	4.000	4.000	4.000	2.856	1.144	2.856	2.856
					Alte cheltuieli			72.000	22.000	17.112	17.112	17.112		17.112	17.112
					Prime de asigurare non-viata			10.000							
					Alte cheltuieli cu bunuri si servicii			62.000	22.000	17.112	17.112	17.112		17.112	17.112

Capi- tol	Sub- capi- tol	Pa- ra- graf	Gru- pa / Titlu	Ar- ti- col	Ali- ne- at	Denumire indicator	Credite de angajament		Credite bugetare			Angajamente legale	Plati efectuate	Angajamente legale de platit	Cheltuieli efective
							aprobate la finele perioadei de raportare	trimestriale cumulate	aprobate la finele perioadei de raportare	trimestriale cumulate	Angajamente bugetare				
A						B									
		55				TITLUL VII ALTE TRANSFERURI	1	2	3	4	5	6	7	8-6-7	9
		55	01			A. Transferuri interne	585.000	298.000	585.000	298.000	149.000	149.000	149.000	149.000	149.000
		55	01	63		Finantarea invatamantului particular sau profesional acreditat	585.000	298.000	585.000	298.000	149.000	149.000	149.000	149.000	149.000
		57				TITLUL VIII ASISTENTA SOCIALA	331.000	167.000	331.000	167.000	106.239	106.239	106.239	106.239	125.322
		57	02			Ajutoare sociale	331.000	167.000	331.000	167.000	106.239	106.239	106.239	106.239	125.322
		57	02	01		Ajutoare sociale in numerar	77.000	50.000	77.000	50.000	36.619	36.619	36.619	36.619	36.619
		57	02	02		Ajutoare sociale in natura	234.000	107.000	234.000	107.000	69.620	69.620	69.620	69.620	88.703
		57	02	03		Tichete de cresa si tichete sociale pentru gradinita	20.000	10.000	20.000	10.000					
		59				TITLUL XI ALTE CHELTUIELI	80.000		80.000						
		59	01			Burse	80.000		80.000						
6602						SANATATE	91.200	46.000	91.200	46.000	91.200	91.200	29.430	61.770	28.502
		01				CHELTUIELI CURENTE	91.200	46.000	91.200	46.000	91.200	91.200	29.430	61.770	28.502
		10				TITLUL I CHELTUIELI DE PERSONAL	91.200	46.000	91.200	46.000	91.200	91.200	29.430	61.770	28.502
		10	01			Cheltuieli salariale in bani	88.200	44.100	88.200	44.100	88.200	88.200	28.803	59.397	27.876
		10	01	01		Salarii de baza	84.000	42.000	84.000	42.000	84.000	84.000	27.067	56.933	26.175
		10	01	17		Indemnizatii de hrana	4.200	2.100	4.200	2.100	4.200	4.200	1.736	2.464	1.701
		10	02			Cheltuieli salariale in natura	800	800	800	800	800	800		800	
		10	02	06		Vouchere de vacanta	800	800	800	800	800	800		800	
		10	03			Contributii	2.200	1.100	2.200	1.100	2.200	2.200	627	1.573	626
		10	03	07		Contributia asiguratorie pentru munca	2.200	1.100	2.200	1.100	2.200	2.200	627	1.573	626
6702						CULTURA, RECREERE SI RELIGIE	875.200	454.000	875.200	454.000	425.200	425.200	113.399	311.801	117.241
		01				CHELTUIELI CURENTE	875.200	454.000	875.200	454.000	425.200	425.200	113.399	311.801	117.241
		10				TITLUL I CHELTUIELI DE PERSONAL	143.200	72.000	143.200	72.000	143.200	143.200	51.399	91.801	46.328
		10	01			Cheltuieli salariale in bani	139.200	69.600	139.200	69.600	139.200	139.200	50.421	88.779	45.309
		10	01	01		Salarii de baza	135.000	67.500	135.000	67.500	135.000	135.000	49.326	85.674	44.127
		10	01	17		Indemnizatii de hrana	4.200	2.100	4.200	2.100	4.200	4.200	1.095	3.105	1.182

Capi- tol	Sub- capi- tol	Pa- ra- graf	Gru- pa / Titlu	Ar- ti- col	Ali- ne- at	Denumire indicator	Credite de angajament			Credite bugetare			Angajamente legale de platit	Plati efectuate	Cheltuieli efective	
							1	2	3	4	5	6				7
			A			B										
			10	02		Cheltuieli salariale in natura			800		800		800			
			10	02	06	Vouchere de vacanta			800		800		800			
			10	03		Contributii			3.200		1.600		3.200	978		1.019
			10	03	07	Contributia asiguratorie pentru munca			3.200		1.600		3.200	978		1.019
			20			TITLUL II BUNURI SI SERVICII			570.000		220.000		220.000			8.913
			20	01		Bunuri si servicii			220.000		110.000		110.000			8.913
			20	01	30	Alte bunuri si servicii pentru intretinere si functionare			220.000		110.000		110.000			8.913
			20	02		Reparatii curente			100.000		50.000		50.000			
			20	05		Bunuri de natura obiectelor de inventar			40.000		20.000		20.000			
			20	05	30	Alte obiecte de inventar			40.000		20.000		20.000			
			20	30		Alte cheltuieli			210.000		40.000		40.000			
			20	30	30	Alte cheltuieli cu bunuri si servicii			210.000		40.000		40.000			
			57			TITLUL VIII ASISTENTA SOCIALA			62.000		62.000		62.000	62.000		62.000
			57	02		Ajutoare sociale			62.000		62.000		62.000	62.000		62.000
			57	02	02	Ajutoare sociale in natura			62.000		62.000		62.000	62.000		62.000
			59			TITLUL XI ALTE CHELTUIELI			100.000		100.000					
			59	12		Sustinerea cultelor			100.000		100.000					
6802						ASIGURARI SI ASISTENTA SOCIALA			6.475.750		3.515.500		4.657.511	2.970.820		3.152.105
			01			CHELTUIELI CURENTE			6.475.750		3.515.500		4.657.511	2.970.820		3.152.105
			10			TITLUL I CHELTUIELI DE PERSONAL			3.330.750		1.748.000		3.330.750	1.654.059		1.696.397
			10	01		Cheltuieli salariale in bani			3.201.750		1.659.500		3.201.750	1.617.756		1.659.095
			10	01	01	Salarii de baza			2.951.750		1.534.500		2.951.750	1.507.121		1.546.920
			10	01	17	Indemnizatii de hrana			250.000		125.000		250.000	110.655		112.175
			10	02		Cheltuieli salariale in natura			48.000		48.000		48.000	48.000		
			10	02	06	Vouchere de vacanta			48.000		48.000		48.000	48.000		
			10	03		Contributii			81.000		40.500		81.000	36.303		37.302
			10	03	07	Contributia asiguratorie pentru munca			81.000		40.500		81.000	36.303		37.302

Capi- tol	Sub- capi- tol	Pa- ra- graf	Gru- pa / Titlu	Ar- ti- col	Ali- ne- at	Denumire indicator	Credite de angajament			Credite bugetare			Angajamente legale	Plati efectuate	Angajamente legale de platit	Cheltuieli efective
							aprobate la finele perioadei de raportare	trimestriale cumulate	aprobate la finele perioadei de raportare	trimestriale cumulate	aprobate la finele perioadei de raportare	trimestriale cumulate				
A							1	2	3	4	5	6	7	8=6-7	9	
B							1	2	3	4	5	6	7	8=6-7	9	
	20					TITLUL II BUNURI SI SERVICII	10.000	10.000	10.000	10.000	10.000	10.000		10.000	8.120	
	20	13				Pregatire profesionala	10.000	10.000	10.000	10.000	10.000	10.000		10.000	8.120	
	57	02				TITLUL VIII ASISTENTA SOCIALA	3.135.000	1.757.500	3.135.000	1.757.500	1.316.761	1.316.761	1.316.761		1.447.588	
	57	02				Ajutoare sociale	3.135.000	1.757.500	3.135.000	1.757.500	1.316.761	1.316.761	1.316.761		1.447.588	
	57	02	01			Ajutoare sociale in numerar	2.650.000	1.412.500	2.650.000	1.412.500	1.196.769	1.196.769	1.196.769		1.282.469	
	57	02	02			Ajutoare sociale in natura	485.000	345.000	485.000	345.000	119.992	119.992	119.992		165.119	
7000	02					Partea IV-a SERVICII SI DEZVOLTARE	6.624.600	4.568.200	6.624.600	4.568.200	4.555.200	4.555.200	4.115.806	439.394	4.134.015	
7002						PUBLICA, LOCUINTE, MEDIU SI APE	998.000	543.000	998.000	543.000	533.000	533.000	305.167	227.833	294.983	
	01					LOCUINTE, SERVICII SI DEZVOLTARE PUBLICA	998.000	543.000	998.000	543.000	533.000	533.000	305.167	227.833	294.983	
	20					CHELTUIELI CURENTE	968.000	513.000	968.000	513.000	513.000	513.000	285.167	227.833	274.983	
	20	01				Bunuri si servicii	890.000	470.000	890.000	470.000	470.000	470.000	282.571	187.429	272.387	
	20	01	03			Incalzit, iluminat si forta motrica	300.000	125.000	300.000	125.000	125.000	125.000	104.403	20.597	103.175	
	20	01	05			Carburanti si lubrifianti	70.000	35.000	70.000	35.000	35.000	35.000	26.685	8.315	22.915	
	20	01	06			Piese de schimb	20.000	10.000	20.000	10.000	10.000	10.000	3.775	6.225	3.184	
	20	01	30			Alte bunuri si servicii pentru intretinere si functionare	500.000	300.000	500.000	300.000	300.000	300.000	147.708	152.292	143.113	
	20	02				Reparatii curente	30.000	15.000	30.000	15.000	15.000	15.000		15.000		
	20	30				Alte cheltuieli	48.000	28.000	48.000	28.000	28.000	28.000	2.596	25.404	2.596	
	20	30	03			Prime de asigurare non-viata	8.000	8.000	8.000	8.000	8.000	8.000	811	7.189	811	
	20	30	30			Alte cheltuieli cu bunuri si servicii	40.000	20.000	40.000	20.000	20.000	20.000	1.785	18.215	1.785	
7402	59					TITLUL XI ALTE CHELTUIELI	30.000	30.000	30.000	30.000	20.000	20.000	20.000		20.000	
	59	11				Asociatii si fundatii	30.000	30.000	30.000	30.000	20.000	20.000	20.000		20.000	
						PROTECTIA MEDIULUI	5.626.600	4.025.200	5.626.600	4.025.200	4.022.200	4.022.200	3.810.639	211.561	3.839.032	
	01					CHELTUIELI CURENTE	5.626.600	4.025.200	5.626.600	4.025.200	4.025.200	4.025.200	3.813.639	211.561	3.839.032	
	20					TITLUL II BUNURI SI SERVICII	5.545.000	4.025.200	5.545.000	4.025.200	4.025.200	4.025.200	3.813.639	211.561	3.839.032	
	20	01				Bunuri si servicii	5.125.000	3.680.200	5.125.000	3.680.200	3.680.200	3.680.200	3.616.561	63.639	3.641.954	
	20	01	04			Apa, canal si salubritate	5.100.000	3.670.200	5.100.000	3.670.200	3.670.200	3.670.200	3.613.027	57.173	3.638.420	

Capi- tol	Sub- pa- ra- graf	Gru- pa / ti- col	Ali- ne- at	Denumire indicator	Credite de angajament			Credite bugetare		Angajamente bugetare	Angajamente legale	Plati efectuate	Angajamente legale de platit	Cheltuieli efective
					aprobate la finele perioadei de raportare	1	2	3	4					
	A			B										
	20	01	30	Alte bunuri si servicii pentru intretinere si functionare			25.000	10.000	10.000	10.000	3.534	6.466	3.534	3.534
	20	30		Alte cheltuieli			420.000	345.000	345.000	345.000	197.078	147.922	197.078	197.078
	20	30	30	Alte cheltuieli cu bunuri si servicii			420.000	345.000	345.000	345.000	197.078	147.922	197.078	197.078
	55			TITLUL VII ALTE TRANSFERURI			81.600							
	55	01		A. Transferuri interne			81.600							
	55	01	84	Sume reprezentand stimulentele pentru casarea autovehiculelor uzate			81.600							
	84			PLATI EFECTUATE IN ANII PRECEDENTI SI RECUPERATE IN ANUL CURENT					-3.000	-3.000	-3.000			
	85			Titlul XXI PLATI EFECTUATE IN ANII PRECEDENTI SI RECUPERATE IN ANUL CURENT					-3.000	-3.000	-3.000			
	85	01		Plati efectuate in anii precedenti si recuperate in anul curent					-3.000	-3.000	-3.000			
	85	01	01	Plati efectuate in anii precedenti si recuperate in anul curent (SF)					-3.000	-3.000	-3.000			
8000	02			Partea V-a ACTIUNI ECONOMICE			4.212.000	2.320.907	2.320.907	2.320.907	945.907	1.375.000	945.907	940.113
8302				AGRICULTURA, SILVICULTURA, SI VANATOARE										
	01			CHELTUIELI CURENTE			142.000	136.000	136.000	136.000	6.000	130.000	6.000	7.000
	20			TITLUL II BUNURI SI SERVICII			142.000	136.000	136.000	136.000	6.000	130.000	6.000	7.000
	20	30		Alte cheltuieli			130.000	130.000	130.000	130.000		130.000		
	20	30	30	Alte cheltuieli cu bunuri si servicii			130.000	130.000	130.000	130.000		130.000		
	59			TITLUL XI ALTE CHELTUIELI			12.000	6.000	6.000	6.000	6.000		6.000	7.000
	59	11		Asociatii si fundatii			12.000	6.000	6.000	6.000	6.000		6.000	7.000
8402				TRANSPORTURI			4.070.000	2.990.350	2.990.350	2.990.350	939.907	1.245.000	939.907	933.113
	01			CHELTUIELI CURENTE			4.070.000	2.990.350	2.990.350	2.990.350	939.907	1.245.000	939.907	933.113

Capi- tol	Sub- cap- tol	Pa- ra- graf	Gru- pa / Titlu	Ar- ti- col	Ali- ne- at	Denumire indicator	Credite de angajament		Credite bugetare		Angajamente legale	Plati efectuate	Angajamente legale de platit	Cheltuieli efective		
							aprobate la finele perioadei de raportare	trimestriale cumulate	aprobate la finele perioadei de raportare	trimestriale cumulate						
A							1	2	3	4	5	6	7	8=6-7	9	
B																
	20					TITLUL II BUNURI SI SERVICII			1.270.000	1.270.000	1.270.000	25.000	1.245.000	18.206		
	20	02				Reparatii curente			970.000	970.000	970.000	18.206	951.794	18.206		
	20	05				Bunuri de natura obiectelor de inventar			200.000	200.000	200.000	4.652	195.348			
	20	05	30			Alte obiecte de inventar			200.000	200.000	200.000	4.652	195.348			
	20	30				Alte cheltuieli			100.000	100.000	100.000	2.142	97.858			
	20	30	30			Alte cheltuieli cu bunuri si servicii			100.000	100.000	100.000	2.142	97.858			
	40					TITLUL IV SUBVENTII			2.100.000	1.720.350	914.907	914.907		914.907		
	40	03				Subventii pentru acoperirea diferentelor de pret si tarifi			2.100.000	1.720.350	914.907	914.907		914.907		
9902	96					excedent/deficit sect funct			-100.000			7.548.052				

Conducatorul compartimentului
financiar-contabil


Conducatorul institutiei




Capi- tol	Sub- capi- tol	Pa- ra- gra- ful	Cru- pa / Titlu col	Ali- ne- at	Denumire indicator	Credite de angajament			Credite bugetare		Angajamente legale de platit	Plati efectuate	Angajamente legale	Cheltuieli efective
						1	2	3	aprobate la finele perioadei de raportare	trimestriale cumulate				
			A		B									
5002					TOTAL CHELTUIELI				60.918.280	31.923.143	20.822.977	11.100.166	14.145.982	
5100	02				Partea I-a SERVICII PUBLICE GENERALE			89.125.370	5.291.560	9.379.086	3.907.578	5.471.508	3.945.252	
5102					AUTORITATI PUBLICE SI ACTIUNI EXTERNE			10.269.800	5.261.560	9.369.086	3.905.730	5.463.356	3.943.404	
	01				Autoritati executive si legislative			10.239.800	5.261.560	9.369.086	3.905.730	5.463.356	3.943.404	
	03				Autoritati executive			10.239.800	5.261.560	9.369.086	3.905.730	5.463.356	3.943.404	
5402					ALTE SERVICII PUBLICE GENERALE			30.000	30.000	10.000	1.848	8.152	1.848	
	05				Fond de rezerva bugetara la dispozitia autoritatilor locale			10.000	10.000	10.000	1.848	8.152	1.848	
5402	50				Alte servicii publice generale			20.000	20.000	10.000	1.848	8.152	1.848	
6000	02				Partea II-a APARARE, ORDINE PUBLICA SI SIGURANTA NATIONALA									
6102					ORDINE PUBLICA SI SIGURANTA NATIONALA									
	03				Ordine publica			891.950	530.100	734.450	211.289	523.161	241.147	
	04				Politie comunitara			891.950	530.100	734.450	211.289	523.161	241.147	
	50				Alte cheltuieli in domeniul ordinii publice si sigurantei nationale			732.450	394.600	703.950	200.022	503.928	232.104	
6500	02				Partea III-a CHELTUIELI SOCIAL-CULTURALE			732.450	394.600	703.950	200.022	503.928	232.104	
6502					INVATAMANT									
	03				Invatamant prescolar si primar			159.500	135.500	30.500	11.267	19.233	9.043	
	01				Invatamant prescolar			36.482.650	17.673.700	7.976.518	4.783.999	3.192.519	4.269.543	
	04				Invatamant secundar			28.230.500	12.848.200	2.801.857	1.669.600	1.132.257	886.646	
	11				Invatamant secundar inferior			993.700	521.500	337.500	290.893	46.607	287.892	
	30				Alte servicii auxiliare			993.700	521.500	337.500	290.893	46.607	287.892	
6602					Servicii auxiliare pentru educatie			26.160.800	11.327.700	1.550.009	481.257	1.068.752	412.353	
	08				Alte cheltuieli in domeniul invatamantului			26.160.800	11.327.700	1.550.009	481.257	1.068.752	412.353	
					Alte servicii auxiliare			144.000	67.000	36.120	36.120	36.120	37.863	
					Alte cheltuieli in domeniul invatamantului			144.000	67.000	36.120	36.120	36.120	37.863	
					SANATA TE			932.000	932.000	878.228	861.330	16.898	148.538	
					Servicii de sanatate publica			101.200	56.000	91.200	29.430	61.770	28.502	
								91.200	46.000	91.200	29.430	61.770	28.502	

Capi- tol	Sub- pa- ra- graf	Pa- rupa / Titlu	Ar- ti- col	Ali- ne- at	Denumire indicator	Credite de angajament			Angajamente bugetare	Angajamente legale	Plati efectuate	Angajamente legale de platit	Cheltuieli efective
						aprobate la finele perioadei de raportare	trimestriale cumulate	aprobate la finele perioadei de raportare					
A					B			5	6	7	8=6-7	9	
					1	2	3	4	5	6	7	8=6-7	9
6602	50				Alte cheltuieli in domeniul sanatatii			10.000					
					Alte institutii si actiuni sanitare			10.000					
6702					CULTURA, RECREERE SI RELIGIE			1.254.000	425.950	425.950	114.149	311.801	139.937
	03				Servicii culturale			453.200	233.200	233.200	51.399	181.801	46.328
	02				Bibliotecii publice comunale, orasenesi, municipale			143.200	143.200	143.200	51.399	91.801	46.328
6702	03	12			Consolidarea si restaurarea monumentelor istorice			100.000	50.000	50.000		50.000	
6702	03	30			Alte servicii culturale			210.000	40.000	40.000		40.000	
	05				Servicii recreative si sportive			1.122.000	982.000	192.750	62.750	130.000	93.609
		01			Sport			62.000	62.000	62.000	62.000		62.000
		03			Intretinere gradini publice, parcuri zone verzi, baze sportive si de agrement			1.060.000	930.000	130.750	750	130.000	31.609
6702	06				Servicii religioase			100.000	100.000				
6802					ASIGURARI SI ASISTENTA SOCIALA			6.475.750	4.657.511	4.657.511	2.970.820	1.686.691	3.214.458
	04				Asistenta acordata persoanelor in varsta			240.000	105.000	76.517	76.517		43.717
	05				Asistenta sociala in caz de boli si invaliditati			5.850.750	3.100.500	4.528.026	2.841.335	1.686.691	2.976.428
6802	05	02			Asistenta sociala in caz de invaliditate			5.850.750	3.100.500	4.528.026	2.841.335	1.686.691	2.976.428
	06				Asistenta sociala pentru familie si copii			130.000	130.000	41.000	41.000		20.000
6802	11				Crese			150.000	75.000	11.968	11.968		62.333
	15				Prevenirea excluderii sociale			150.000	75.000	11.968	11.968		11.968
		01			Ajutor social			150.000	75.000	11.968	11.968		11.968
	50				Alte cheltuieli in domeniul asigurarilor si asistentei sociale			105.000	105.000				99.992
6802	50	50			Alte cheltuieli in domeniul asistentei sociale			105.000	105.000				99.992

Capi- tol	Sub- capitol	Pa- ra- graf	Pa- pa / Titlu	Ar- ti- col	Ali- ne- at	Denumire indicator	Credite de angajament			Credite bugetare		Angajamente bugetare	Angajamente legale	Plati efectuate	Angajamente legale de platit	Cheltuieli efective
							aprobate la finele perioadei de raportare	1	2	3	4					
7000	02					B										
						Partea IV-a-SERVICIUL SI DEZVOLTARE PUBLICA, LOCUINTE, MEDIUL SI APE LOCUINTE, SERVICIUL SI DEZVOLTARE PUBLICA										
		06				Iluminat public si electrificari	18.576.600	15.604.200	7.331.893	7.331.893	6.793.915	537.978	4.704.720			
		50				Alte servicii in domeniile locuintelor, serviciilor si dezvoltarii comunale	11.532.000	10.161.000	2.940.502	2.940.502	2.614.085	326.417	479.282			
		7402				PROTECTIA MEDIULUI	8.575.000	7.344.000	2.567.502	2.567.502	2.463.733	103.769	268.687			
		03				Reducerea si controlul poluarii	2.957.000	2.817.000	373.000	373.000	150.352	222.648	210.595			
		05				Salubritate si gestiunea deseurilor	7.044.600	5.443.200	4.391.391	4.391.391	4.179.830	211.561	4.225.438			
		06				Salubritate	81.600	4.483.200	4.072.491	4.072.491	4.003.477	69.014	4.031.870			
		50				Canalizarea si tratarea apelor reziduale	5.978.000	4.483.200	4.072.491	4.072.491	4.003.477	69.014	4.031.870			
		8000				Alte servicii in domeniul protectiei mediului	630.000	630.000	400	400	400		7.750			
		8302				Partea V-a ACTIUNI ECONOMICE AGRICULTURA, SILVICULTURA, SI VANATOARE	355.000	330.000	318.500	318.500	175.953	142.547	185.818			
		8302				Alte cheltuieli in domeniul agriculturii, silviculturii,pisciculturii si vanatorii	22.904.370	21.818.720	6.501.196	6.501.196	5.126.196	1.375.000	985.320			
		8402				TRANSPORTURI	142.000	136.000	136.000	136.000	6.000	130.000	7.000			
		03				Transport rutier	142.000	136.000	136.000	136.000	6.000	130.000	7.000			
		01				Drumuri si poduri	22.762.370	21.682.720	6.365.196	6.365.196	5.120.196	1.245.000	978.320			
		02				Transport in comun	22.762.370	21.682.720	6.365.196	6.365.196	5.120.196	1.245.000	978.320			
		03				Strazi	1.050.000	550.000	500.000	500.000	17.614	482.386	46.174			
							2.135.000	1.755.350	931.554	931.554	931.554		931.554			
							19.577.370	19.377.370	4.933.642	4.933.642	4.171.028	762.614	592			

Capi- tol	Sub- capitol	Pa- ra- graf	Gr- pa / Titlu	Ar- ti- col	Ali- ne- at	Denumire indicator	Credite de angajament			Credite bugetare		Angajamente legale	Plati efectuate	Angajamente legale de platit	Cheltuieli efective
							aprobate la finele perioadei de raportare	trimestriale cumulate	1	2	3				
			A			B									
						intretinere si functionare									
			20	02		Reparatii curente				1.739.300	923.360	923.360	567.843	355.517	567.042
			20	04		Medicamente si materiale sanitare				1.920.000	1.137.000	1.137.000	18.206	1.118.794	18.206
			20	04	01	Medicamente				3.000					
			20	05		Bunuri de natura obiectelor de inventar				3.000					
			20	05	01	Uniforme si echipament				397.500	303.500	303.500	29.508	273.992	
			20	05	30	Alte obiecte de inventar				20.000	15.000	15.000	3.477	11.523	
			20	06		Deplasari, detasari, transferari				377.500	288.500	288.500	26.031	262.469	
			20	06	01	Deplasari interne, detasari, transferari				15.800	13.200	13.200	7.657	5.543	7.657
			20	06	02	Deplasari in strainatate				5.800	3.200	3.200	877	2.323	877
			20	12		Consultanta si expertiza				10.000	10.000	10.000	6.780	3.220	6.780
			20	13		Pregatire profesionala				180.000	90.000	90.000	78.086	11.914	78.085
			20	14		Protectia muncii				48.500	34.500	34.500	6.523	27.977	14.643
			20	25		Cheltuieli judiciare si extrajudiciare derivate din actiuni in reprezentarea intereselor statului, potrivit dispozitiilor legale				23.000	11.500	11.500	7.170	4.330	7.170
			20	30		Alte cheltuieli				30.000	30.000	30.000	24.750	5.250	24.750
			20	30	03	Prime de asigurare non-viata				1.186.400	807.612	807.612	264.360	543.252	245.383
			20	30	30	Alte cheltuieli cu bunuri si servicii				33.000	20.500	20.500	2.982	17.518	2.982
			40			TITLUL IV SUBVENTII				1.153.400	787.112	787.112	261.378	525.734	242.401
			40	03		Subventii pentru acoperirea diferentelor de pret si tarif				2.100.000	914.907	914.907	914.907		914.907
			50			TITLUL V FONDURI DE REZERVA				2.100.000	1.720.350	1.720.350	914.907		914.907
			50	04		Fond de rezerva bugetara la dispozitia autoritatilor locale				10.000	10.000				
			55			TITLUL VII ALTE TRANSFERURI				10.000					
			55	01		A. Transferuri interne				1.177.600	579.672	579.672	579.672		592.975
										1.177.600	579.672	579.672	579.672		592.975

Capi- tot	Sub- capi- tot	Pa- ra- graf	Gru- pa / Titlu	Ar- ti- col	Ali- ne- at	Denumire indicator	Credite de angajament			Credite bugetare		Angajamente legale	Plati efectuate	Angajamente legale de platit	Cheltuieli efective	
							1	2	3	4	5					6
A							1	2	3	4	5	6	7	8=6-7	9	
B																
						FINANCIARA NERAMBURSABILA										
			60	01		AFERENTA PNRR			26.710.000	12.430.000	760.545	760.545	743.647	16.898	52.805	
			60	03		Fonduri europene nerambursabile			22.445.000	10.445.000	639.113	639.113	624.913	14.200	52.805	
			70			Sume aferente TVA			4.265.000	1.985.000	121.432	121.432	118.734	2.698		
			71			CHELTUIELI DE CAPITAL			29.027.370	28.511.370	7.590.647	7.590.647	6.492.063	1.098.584	374.362	
			71	01		TITLUL XV ACTIVE NEFINANCIARE			29.027.370	28.511.370	7.590.647	7.590.647	6.492.063	1.098.584	374.362	
			71	01	01	Active fixe			29.027.370	28.511.370	7.590.647	7.590.647	6.492.063	1.098.584	374.362	
			71	01	02	Constructii			27.782.370	27.266.370	7.488.587	7.488.587	6.390.003	1.098.584		
			71	01	02	Masini, echipamente si mijloace de transport			55.000	55.000	55.000	55.000	55.000		192.331	
			71	01	03	Mobilier, aparatura birotica si alte active corporale			875.000	875.000					48.827	
			71	01	30	Alte active fixe (inclusiv reparatii capitale)			317.000	317.000	47.060	47.060	47.060		133.204	
			84			PLATI EFECTUATE IN ANII PRECEDENTI SI RECUPERATE IN ANUL CURENT					-3.000	-3.000	-3.000			
			85			Titlul XXI PLATI EFECTUATE IN ANII PRECEDENTI SI RECUPERATE IN ANUL CURENT					-3.000	-3.000	-3.000			
			85	01		Plati efectuate in anii precedenti si recuperate in anul curent					-3.000	-3.000	-3.000			
			85	01	01	Plati efectuate in anii precedenti si recuperate in anul curent (SF)					-3.000	-3.000	-3.000			
5100	02					Partea I-a SERVICII PUBLICE GENERALE			10.269.800	5.291.560	9.379.086	9.379.086	3.907.578	5.471.508	3.945.252	
5102						AUTORITATI PUBLICE SI ACTIUNI EXTERNE			10.239.800	5.261.560	9.369.086	9.369.086	3.905.730	5.463.556	3.943.404	
			01			CHELTUIELI CURENTE			10.159.800	5.181.560	9.362.486	9.362.486	3.899.130	5.463.556	3.892.992	
			10			TITLUL I CHELTUIELI DE PERSONAL			8.207.900	3.927.000	8.207.900	8.207.900	3.135.407	5.072.493	3.156.120	
			10	01		Cheltuieli salariale in bani			7.991.900	3.801.000	7.991.900	7.991.900	3.067.222	4.924.678	3.087.238	

Capi- tol	Pa- ra- graf	Gru- pa / Titlu	Ar- ti- col	Ali- ne- at	Denumire indicator	Credite de angajament		Credite bugetare		Angajamente bugetare	Angajamente legale	Plati efectuate	Angajamente legale de platit	Chetuieli efective
						1	2	3	4					
		A			B									
	10	01	01		Salarii de baza			7.491.900	3.551.000	7.491.900	7.491.900	2.881.531	4.610.369	2.902.260
	10	01	12		Indemnizatii platite unor persoane din afara unitatii			320.000	160.000	320.000	320.000	125.609	194.391	124.832
	10	01	15		Alocatii pentru transportul la si de la locul de munca			60.000	30.000	60.000	60.000	25.771	34.229	25.771
	10	01	17		Indemnizatii de hrana			120.000	60.000	120.000	120.000	34.311	85.689	34.375
	10	02			Chetuieli salariale in natura			36.000	36.000	36.000	36.000	36.000	36.000	36.000
	10	02	06		Vouchere de vacanta			36.000	36.000	36.000	36.000	36.000	36.000	36.000
	10	03			Contributii			180.000	90.000	180.000	180.000	68.185	111.815	68.882
	10	03	07		Contributia asiguratorie pentru munca			180.000	90.000	180.000	180.000	68.185	111.815	68.882
	20				TITLUL II BUNURI SI SERVICII			1.749.900	1.082.560	1.082.560	1.082.560	691.697	390.863	668.398
	20	01			Bunuri si servicii			1.173.500	682.560	682.560	682.560	526.098	156.462	509.731
	20	01	01		Furnituri de birou			65.000	65.000	65.000	65.000	54.634	10.366	54.634
	20	01	02		Materiale pentru curatenie			10.000	10.000	10.000	10.000	4.881	5.119	4.881
	20	01	03		Incalzit, iluminat si forta motrica			100.000	50.000	50.000	50.000	25.664	24.336	26.503
	20	01	04		Apa, canal si salubritate			6.000	3.000	3.000	3.000	2.331	669	1.986
	20	01	05		Carburanti si lubrifianti			7.000	4.000	4.000	4.000	1.930	2.070	1.586
	20	01	06		Piese de schimb			2.000	2.000	2.000	2.000	859	1.141	949
	20	01	08		Posta, telecomunicatii, radio, tv, internet			310.000	190.000	190.000	190.000	167.838	22.162	159.019
	20	01	09		Materiale si prestari de servicii cu caracter functional			250.000	145.000	145.000	145.000	96.098	48.902	92.285
	20	01	30		Alte bunuri si servicii pentru intretinere si functionare			423.500	213.560	213.560	213.560	171.863	41.697	167.888
	20	02			Reparatii curente			100.000	100.000	100.000	100.000	7.208	100.000	100.000
	20	05			Bunuri de natura obiectelor de inventar			35.000	20.000	20.000	20.000	3.477	12.792	12.792
	20	05	01		Uniforme si echipament			5.000	5.000	5.000	5.000	3.477	1.523	1.523
	20	05	30		Alte obiecte de inventar			30.000	15.000	15.000	15.000	3.731	11.269	11.269

Capi- tol	Sub- capitol	Pa- ra- graf	Pr- pa / Titlu	Gru- pa / Titlu	Ar- ti- col	Ali- ne- at	Denumire indicator	Credite de angajament				Credite bugetare		Angajamente legale	Plati efectuate	Angajamente legale de platit	Cheltuieli efective
								aprobate la finele perioadei de raportare	1	2	3	4	5				
A								B									
	20	06	01				Deplasari, detasari, transferari	15.000	12.500	12.500	12.500	7.657	4.843	7.657	4.843	7.657	
	20	06	01				Deplasari interne, detasari, transferari	5.000	2.500	2.500	2.500	877	1.623	877	1.623	877	
	20	06	02				Deplasari in strainatate	10.000	10.000	10.000	10.000	6.780	3.220	6.780	3.220	6.780	
	20	12					Consultanta si expertiza	180.000	90.000	90.000	90.000	78.086	11.914	78.086	11.914	78.086	
	20	13					Pregatire profesionala	15.000	10.000	10.000	10.000						
	20	14					Protectia muncii	15.000	7.500	7.500	7.500	4.314	3.186	4.314	3.186	4.314	
	20	25					Cheltuieli judiciare si extrajudiciare derivate din actiuni in reprezentarea intereselor statului, potrivit dispozitiilor legale	30.000	30.000	30.000	30.000	24.750	5.250	24.750	5.250	24.750	
	20	30					Alte cheltuieli	186.400	130.000	130.000	130.000	43.584	86.416	43.584	86.416	43.861	
	20	30	03				Prime de asigurare non-viata	5.000	5.000	5.000	5.000	2.171	2.829	2.171	2.829	2.171	
	20	30	30				Alte cheltuieli cu bunuri si servicii	181.400	125.000	125.000	125.000	41.413	83.587	41.413	83.587	41.690	
	55						TITLUL VII ALTE TRANSFERURI	84.000	84.000	84.000	84.000	45.234	45.234	45.234	45.234	45.234	
	55	01					A. Transferuri interne	84.000	84.000	84.000	84.000	45.234	45.234	45.234	45.234	45.234	
	55	01	42				Transferuri din bugetul local catre asociatiile de dezvoltare intercomuni- tate										
	59						TITLUL XI ALTE CHELTUIELI	84.000	84.000	84.000	84.000	45.234	45.234	45.234	45.234	45.234	
	59	11					Asociatii si fundatii	118.000	88.000	88.000	88.000	26.792	26.792	26.792	26.792	23.240	
	70						CHELTUIELI DE CAPITAL	118.000	88.000	88.000	88.000	26.792	26.792	26.792	26.792	23.240	
	71						TITLUL XV ACTIVE NEFINANCIARE	80.000	80.000	80.000	80.000	6.600	6.600	6.600	6.600	50.412	
	71	01					Active fixe	80.000	80.000	80.000	80.000	6.600	6.600	6.600	6.600	50.412	
	71	01	02				Masini, echipamente si mijloace de transport	80.000	80.000	80.000	80.000	6.600	6.600	6.600	6.600	50.412	
	71	01	03				Mobilier, aparatura birotica si alte active corporale									4.654	
	71	01	30				Alte active fixe (inclusiv reparatii)	30.000	30.000	30.000	30.000					31.217	

Capi- tol	Sub- capi- tol	Pa- ra- graf	Gru- pa / Titlu	Ar- ti- col	Ali- ne- at	Denumire indicator	Credite de angajament			Credite bugetare		Angajamente legale	Plati efectuate	Angajamente legale de platit	Cheltuieli efective
							aprobate la finele perioadei de raportare	1	2	3	4				
			A			B									
			10	02	06	Vouchere de vacanta	4.000			4.000	4.000	4.000		4.000	
			10	03		Contributii	15.400			7.700	15.400	15.400	4.402	10.998	4.429
			10	03	07	Contributia asiguratorie pentru munca	15.400			7.700	15.400	15.400	4.402	10.998	4.429
			20			TITLUL II BUNURI SI SERVICII	86.500			49.000	49.000	49.000	11.267	37.733	9.023
			20	01		Bunuri si servicii	55.000			30.000	30.000	30.000	11.267	18.733	9.023
			20	01	05	Carburanti si lubrifianti	8.000			4.000	4.000	4.000	2.705	1.295	2.065
			20	01	06	Piese de schimb	12.000			6.000	6.000	6.000		6.000	
			20	01	30	Alte bunuri si servicii pentru intretinere si functionare	35.000			20.000	20.000	20.000	8.562	11.438	6.958
			20	05		Bunuri de natura obiectelor de inventar	11.500			6.500	6.500	6.500		6.500	
			20	05	01	Uniforme si echipament	10.000			5.000	5.000	5.000		5.000	
			20	05	30	Alte obiecte de inventar	1.500			1.500	1.500	1.500		1.500	
			20	13		Pregatire profesionala	10.000			5.000	5.000	5.000		5.000	
			20	30		Alte cheltuieli	10.000			7.500	7.500	7.500		7.500	
			20	30	03	Prime de asigurare non-viata	10.000			7.500	7.500	7.500		7.500	
			70			CHELTUIELI DE CAPITAL	120.000			120.000	120.000	120.000		120.000	30.891
			71			TITLUL XV ACTIVE NEFINANCIARE	120.000			120.000	120.000	120.000		120.000	30.891
			71	01		Active fixe	120.000			120.000	120.000	120.000		120.000	30.891
			71	01	02	Masini, echipamente si mijloace de transport				115.000	115.000	115.000		115.000	30.871
			71	01	03	Mobilier, aparatura birotica si alte active corporale									
			71	01	30	Alte active fixe (inclusiv reparatii capitale)	5.000			5.000	5.000	5.000		5.000	20
6500	02					Partea III-a CHELTUIELI SOCIAL-CULTURALE	36.482.650			17.673.700	7.976.518	7.976.518	4.783.999	3.192.519	4.269.543
6502						INVATAMANT	28.230.500			12.848.200	2.801.857	2.801.857	1.669.600	1.132.257	886.646
			01			CHELTUIELI CURENTE	26.750.500			11.368.200	1.674.096	1.674.096	1.541.839	132.257	837.123
			10			TITLUL I CHELTUIELI DE PERSONAL	30.000			15.000	15.000	15.000	13.640	1.360	13.640

Capi- tol	Sub- capi- tol	Pa- ra- gra- f	Gru- pa / Titlu	Ar- ti- col	Ali- ne- at	Denumire indicator	Credite de angajament				Angajamente bugetare	Angajamente legale	Plati efectuate	Angajamente legale de platit	Cheltuieli efective
							1	2	3	4					
A							1	2	3	4	5	6	7	8=6-7	9
10	01					Cheltuieli salariale in bani			30.000	15.000	15.000	13.640	1.360	13.640	
10	01	15				Alocatii pentru transportul la si de la locul de munca			30.000	15.000	15.000	13.640	1.360	13.640	
20	01					TITLUL II BUNURI SI SERVICII			1.204.500	648.200	643.312	529.313	113.999	496.356	
20	01					Bunuri si servicii			976.200	553.000	553.000	485.174	67.826	486.977	
20	01	01				Furnituri de birou			25.000	12.500	12.500	4.046	8.454	4.046	
20	01	02				Materiale pentru curatenie			54.400	33.700	33.700	26.566	7.134	26.147	
20	01	03				Incalzit, iluminat si forta motrica			179.000	140.000	140.000	139.924	76	139.924	
20	01	04				Apa, canal si salubritate			82.000	41.000	41.000	36.446	4.554	36.446	
20	01	05				Carburanti si lubrifianti			23.000	12.000	12.000	11.281	719	13.136	
20	01	06				Piese de schimb			10.000	7.000	7.000	730	6.270	730	
20	01	08				Posta, telecomunicatii, radio, tv, internet			18.000	10.000	10.000	8.326	1.674	8.412	
20	01	09				Materiale si prestari de servicii cu caracter functional			49.000	27.000	27.000	21.679	5.321	21.500	
20	01	30				Alte bunuri si servicii pentru intretinere si functionare			535.800	269.800	269.800	236.176	33.624	236.636	
20	02					Reparatii curente			20.000	2.000	2.000		2.000		
20	04					Medicamente si materiale sanitare			3.000						
20	04	01				Medicamente			3.000						
20	05					Bunuri de natura obiectelor de inventar			111.000	57.000	57.000	17.648	39.352		
20	05	01				Uniforme si echipament			5.000	5.000	5.000		5.000		
20	05	30				Alte obiecte de inventar			106.000	52.000	52.000	17.648	34.352		
20	06					Deplasari, detasari, transferari			800	700	700		700		
20	06	01				Deplasari interne, detasari, transferari			800	700	700		700		
20	13					Pregatire profesionala			13.500	9.500	9.500	6.523	2.977	6.523	
20	14					Protectia muncii			8.000	4.000	4.000	2.856	1.144	2.856	
20	30					Alte cheltuieli			72.000	22.000	17.112	17.112	1.144	2.856	

Capi- tol	Sub- capi- tol	Pa- ra- graf	Gru- pa / Titlu col	Ali- ne- at	Denumire indicator	Credite de angajament			Credite bugetare		Angajamente legale	Plati efectuate	Angajamente legale de platit	Cheltuieli efective
						1	2	3	4	5				
			A		B									
			71 01 30		Alte active fixe (inclusiv reparatii capitale)									
6602			01		SANATATE			110.000	110.000	40.460	40.460	40.460	40.460	28.502
			10		CHELTUIELI CURENTE			101.200	56.000	91.200	91.200	29.430	29.430	28.502
			10 01		TITLUL I CHELTUIELI DE PERSONAL			91.200	46.000	91.200	91.200	29.430	29.430	28.502
			10 01 01		Cheltuieli salariale in bani			88.200	44.100	88.200	88.200	28.803	28.803	27.876
			10 01 01 17		Salarii de baza			84.000	42.000	84.000	84.000	27.067	27.067	26.175
			10 01 17		Indemnizatii de hrana			4.200	2.100	4.200	4.200	1.736	1.736	1.701
			10 02		Cheltuieli salariale in natura			800	800	800	800	800	800	800
			10 02 06		Vouchere de vacanta			800	800	800	800	800	800	800
			10 03		Contributii			2.200	1.100	2.200	2.200	627	627	626
			10 03 07		Contributia asiguratorie pentru munca			2.200	1.100	2.200	2.200	627	627	626
			70		CHELTUIELI DE CAPITAL			10.000	10.000					
			71		TITLUL XV ACTIVE NEFINANCIARE			10.000	10.000					
			71 01		Active fixe			10.000	10.000					
			71 01 01		Constructii			10.000	10.000					
6702					CULTURA, RECREERE SI RELIGIE			1.675.200	1.254.000	425.950	425.950	114.149	114.149	139.937
			01		CHELTUIELI CURENTE			875.200	454.000	425.200	425.200	113.399	113.399	117.241
			10		TITLUL I CHELTUIELI DE PERSONAL			143.200	72.000	143.200	143.200	51.399	51.399	46.328
			10 01		Cheltuieli salariale in bani			139.200	69.600	139.200	139.200	50.421	50.421	45.309
			10 01 01		Salarii de baza			135.000	67.500	135.000	135.000	49.326	49.326	44.127
			10 01 17		Indemnizatii de hrana			4.200	2.100	4.200	4.200	1.095	1.095	1.182
			10 02		Cheltuieli salariale in natura			800	800	800	800	800	800	800
			10 02 06		Vouchere de vacanta			800	800	800	800	800	800	800
			10 03		Contributii			3.200	1.600	3.200	3.200	978	978	1.019
			10 03 07		Contributia asiguratorie pentru munca			3.200	1.600	3.200	3.200	978	978	1.019
			20		TITLUL II BUNURI SI SERVICII			570.000	220.000	220.000	220.000			8.913
			20 01		Bunuri si servicii			220.000	110.000	110.000	110.000			8.913

Capi- tol	Sub- capi- tol	Pa- ra- graf	Ar- ti- col	Ali- ne- at	Denumire indicator	Credite de angajament		Credite bugetare		Angajamente bugetare	Angajamente legale	Plati efectuate	Angajamente legale de platit	Cheltuieli efective
						1	2	3	4					
		A			B									
	20	01	30		Alte bunuri si servicii pentru intretinere si functionare			220.000	110.000	110.000	110.000		110.000	8.913
	20	02			Reparatii curente			100.000	50.000	50.000	50.000		50.000	
	20	05			Bunuri de natura obiectelor de inventar			40.000	20.000	20.000	20.000		20.000	
	20	05	30		Alte obiecte de inventar			40.000	20.000	20.000	20.000		20.000	
	20	30			Alte cheltuieli			210.000	40.000	40.000	40.000		40.000	
	20	30	30		Alte cheltuieli cu bunuri si servicii			210.000	40.000	40.000	40.000		40.000	
	57				TITLUL VIII ASISTENTA SOCIALA			62.000	62.000	62.000	62.000	62.000	62.000	62.000
	57	02			Ajutoare sociale			62.000	62.000	62.000	62.000	62.000	62.000	62.000
	57	02	02		Ajutoare sociale in natura			62.000	62.000	62.000	62.000	62.000	62.000	62.000
	59				TITLUL XI ALTE CHELTUIELI			100.000	100.000	100.000	100.000		100.000	
	59	12			Sustinerea cultelor			100.000	100.000	100.000	100.000		100.000	
	70				CHELTUIELI DE CAPITAL			800.000	800.000	800.000	800.000	750	750	22.696
	71				TITLUL XV ACTIVE NEFINANCIARE			800.000	800.000	800.000	800.000	750	750	22.696
	71	01			Active fixe			800.000	800.000	800.000	800.000	750	750	22.696
	71	01	01		Constructii			200.000	200.000	200.000	200.000	750	750	
	71	01	03		Mobilier, aparatura birotica si alte active corporale			600.000	600.000	600.000	600.000			4.196
	71	01	30		Alte active fixe (inclusiv reparatii capitale)									18.500
6802					ASIGURARI SI ASISTENTA SOCIALA			6.475.750	3.515.500	4.657.511	4.657.511	2.970.820	1.686.691	3.214.458
	01				CHELTUIELI CURENTE			6.475.750	3.515.500	4.657.511	4.657.511	2.970.820	1.686.691	3.152.105
	10				TITLUL I CHELTUIELI DE PERSONAL			3.330.750	1.748.000	3.330.750	3.330.750	1.654.059	1.676.691	1.696.397
	10	01			Cheltuieli salariale in bani			3.201.750	1.659.500	3.201.750	3.201.750	1.617.756	1.583.994	1.659.095
	10	01	01		Salarii de baza			2.951.750	1.534.500	2.951.750	2.951.750	1.507.121	1.444.629	1.546.920
	10	01	17		Indemnizatii de hrana			250.000	125.000	250.000	250.000	110.635	139.365	112.175
	10	02			Cheltuieli salariale in natura			48.000	48.000	48.000	48.000		48.000	
	10	02	06		Vouchere de vacanta			48.000	48.000	48.000	48.000		48.000	

Capi- tol	Sub- capi- tol	Pa- ra- graf	Gru- pa / Titlu	Ali- ne- at	Denumire indicator	Credite de angajament		Credite bugetare		Angajamente bugetare	Angajamente legale	Plati efectuate	Angajamente legale de platit	Cheltuieli efective					
						aprobate la finele perioadei de raportare	trimestriale cumulate	aprobate la finele perioadei de raportare	trimestriale cumulate										
A					B					1	2	3	4	5	6	7	8=6-7	9	
			10 03		Contributii					81.000	40.500	81.000	81.000	36.303	44.697	37.302			
			10 03 07		Contributia asiguratorie pentru munca					81.000	40.500	81.000	81.000	36.303	44.697	37.302			
			20		TITLUL II BUNURI SI SERVICII					10.000	10.000	10.000	10.000		10.000	8.120			
			20 13		Pregatire profesionala					10.000	10.000	10.000	10.000		10.000	8.120			
			57		TITLUL VIII ASISTENTA SOCIALA					3.135.000	1.757.500	1.316.761	1.316.761	1.316.761	1.316.761	1.447.588			
			57 02		Ajutoare sociale					3.135.000	1.757.500	1.316.761	1.316.761	1.316.761	1.316.761	1.447.588			
			57 02 01		Ajutoare sociale in numerar					2.650.000	1.412.500	1.196.769	1.196.769	1.196.769	1.196.769	1.282.469			
			57 02 02		Ajutoare sociale in natura					485.000	345.000	119.992	119.992	119.992	119.992	165.119			
			70		CHELTUIELI DE CAPITAL											62.353			
			71		TITLUL XV ACTIVE NEFINANCIARE											62.353			
			71 01		Active fixe											62.353			
			71 01 30		Alte active fixe (inclusiv reparatii capitale)											62.353			
7000	02				Partea IV-a SERVICII SI DEZVOLTARE PUBLICA, LOCUINTE, MEDIU SI APE					18.576.600	15.604.200	7.331.893	7.331.893	6.793.915	537.978	4.704.720			
7002					LOCUINTE, SERVICII SI DEZVOLTARE PUBLICA					11.532.000	10.161.000	2.940.502	2.940.502	2.614.085	326.417	479.282			
			01		CHELTUIELI CURENTE					4.692.000	3.837.000	649.008	649.008	421.175	227.833	357.105			
			20		TITLUL II BUNURI SI SERVICII					968.000	513.000	513.000	513.000	285.167	227.833	274.983			
			20 01		Bunuri si servicii					890.000	470.000	470.000	470.000	282.571	187.429	272.387			
			20 01 03		Incalzit, iluminat si forta motrica					300.000	125.000	125.000	125.000	104.403	20.597	103.175			
			20 01 05		Carburanti si lubrifianti					70.000	35.000	35.000	35.000	26.685	8.315	22.915			
			20 01 06		Piese de schimb					20.000	10.000	10.000	10.000	3.775	6.225	3.184			
			20 01 30		Alte bunuri si servicii pentru intretinere si functionare					500.000	300.000	300.000	300.000	147.708	152.292	143.113			
			20 02		Reparatii curente					30.000	15.000	15.000	15.000	2.596	15.000	2.596			
			20 30		Alte cheltuieli					48.000	28.000	28.000	28.000	811	25.404	811			
			20 30 03		Prime de asigurare non-viata					8.000	8.000	8.000	8.000	7.189	7.189	811			
			20 30 30		Alte cheltuieli cu bunuri si servicii					40.000	20.000	20.000	20.000	1.785	18.215	1.785			


Capi- tol	Sub- pa- ra- graf	Ar- ti- col	Ali- ne- at	Denumire indicator	Credite de angajament		Credite bugetare		Angajamente bugetare	Angajamente legale	Plati efectuate	Angajamente legale de platit	Cheltuieli efective				
					aprobate la finele perioadei de raportare	trimestriale cumulate	aprobate la finele perioadei de raportare	trimestriale cumulate									
A				B				1	2	3	4	5	6	7	8=6-7	9	
55				TITLUL VII ALTE TRANSFERURI													3.438
55	01			A. Transferuri interne			4.000	4.000									3.438
55	01	42		Transferuri din bugetul local catre asociatiile de dezvoltare intercomunitare			4.000	4.000									3.438
58				TITLUL X PROIECTE CU FINANTARE DIN FONDURI EXTERNE NERAMBURSABILE CADRULUI FINANCIAR 2014-2020 SI DIN FONDUL DE MODERNIZARE			1.500.000	1.100.000	116.008	116.008	116.008						58.684
58	42			Sume aferente proiectelor finantate din Fondul de modernizare			1.500.000	1.100.000	116.008	116.008	116.008						58.684
58	42	01		Sume din Fondul de Modernizare			1.000.000	750.000	47.583	47.583	47.583						58.684
58	42	02		Sume aferente contributiei proprii a beneficiarilor			500.000	350.000	68.425	68.425	68.425						
59				TITLUL XI ALTE CHELTUIELI			30.000	30.000	20.000	20.000	20.000						20.000
59	11			Asociatii si fundatii			30.000	30.000	20.000	20.000	20.000						20.000
60				Titlul XII PROIECTE CU FINANTARE DIN SUMELE REPREZENTAND ASISTENTA FINANCIARA NERAMBURSABILA AFERENTA PNRR			2.190.000	2.190.000									
60	01			Fonduri europene nerambursabile			1.840.000	1.840.000									
60	03			Sume aferente TVA			350.000	350.000									
70				CHELTUIELI DE CAPITAL			6.840.000	6.324.000	2.291.494	2.291.494	2.291.494						122.177
71				TITLUL XV ACTIVE NEFINANCIARE			6.840.000	6.324.000	2.291.494	2.291.494	2.291.494						122.177
71	01			Active fixe			6.840.000	6.324.000	2.291.494	2.291.494	2.291.494						122.177
71	01	01		Constructii			6.555.000	6.039.000	2.236.494	2.236.494	2.236.494						98.584
71	01	02		Masini, echipamente si mijloace de transport			55.000	55.000	55.000	55.000	55.000						120.697

Capi- tol	Sub- capi- tol	Pa- ra- gra- ful	Gr- pa / Titlu col	Ali- ne- at	Denumire indicator	Credite de angajament		Credite bugetare		Angajamente legale	Plati efectuate	Angajamente legale de platit	Cheltuieli efective	
						aprobate la finele perioadei de raportare	trimestriale cumulate	aprobate la finele perioadei de raportare	trimestriale cumulate					
A						1	2	3	4	5	6	7	8=6-7	9
					B									
		71	01	03	Mobilier, aparatura birou si alte active corporale			80.000	80.000					
		71	01	30	Alte active fixe (inclusiv reparatii capitale)			150.000	150.000					1.480
7402		01			PROTECTIA MEDIULUI			7.044.600	5.443.200	4.391.391	4.179.830	211.561	4.225.438	
		20			CHELTUIELI CURENTE			6.014.600	4.413.200	4.393.991	4.182.430	211.561	4.217.688	
		20	01		TITLUL II BUNURI SI SERVICII			5.545.000	4.025.200	4.025.200	3.813.639	211.561	3.839.032	
		20	01		Bunuri si servicii			5.125.000	3.680.200	3.680.200	3.616.561	63.639	3.641.954	
		20	01	04	Apa, canal si salubritate			5.100.000	3.670.200	3.670.200	3.613.027	57.173	3.638.420	
		20	01	30	Alte bunuri si servicii pentru intretinere si functionare			25.000	10.000	10.000	3.534	6.466	3.534	
		20	30		Alte cheltuieli			420.000	345.000	345.000	197.078	147.922	197.078	
		20	30	30	Alte cheltuieli cu bunuri si servicii			420.000	345.000	345.000	197.078	147.922	197.078	
		55			TITLUL VII ALTE TRANSFERURI			469.600	388.000	368.791	368.791		378.656	
		55	01		A. Transferuri interne			469.600	388.000	368.791	368.791		378.656	
		55	01	42	Transferuri din bugetul local catre asociatiile de dezvoltare intercomuni- tate									
		55	01	84	Sume reprezentand stimulentele pentru casarea autovehiculelor uzate			388.000	388.000	368.791	368.791		378.656	
		70			CHELTUIELI DE CAPITAL			81.600	1.030.000	400	400		7.750	
		71			TITLUL XV ACTIVE NEFINANCIARE			1.030.000	1.030.000	400	400		7.750	
		71	01		Active fixe			1.030.000	1.030.000	400	400		7.750	
		71	01	01	Constructii			1.030.000	1.030.000	400	400		7.750	
		71	01	30	Alte active fixe (inclusiv reparatii capitale)			1.030.000	1.030.000	400	400		7.750	
84					PLATI EFECTUATE IN ANII PRECEDENTI SI RECUPERATE IN ANUL CURENT					-3.000	-3.000			

Capi- tol	Sub- pa- ra- graf	Gru- pa / Titlu col	Ali- ne- at	Denumire indicator	Credite de angajament		Credite bugetare		Angajamente legale de platit	Plati efectuate	Angajamente legale	9	
					1	2	3	4					5
A					1	2	3	4	5	6	7	8=6-7	9
	85			Titlul XXI PLATI EFECTUATE IN ANII PRECEDENTII SI RECUPERATE IN ANUL CURENT									
	85	01		Plati efectuate in anii precedenti si recuperate in anul curent					-3.000	-3.000	-3.000		
	85	01	01	Plati efectuate in anii precedenti si recuperate in anul curent (SF)					-3.000	-3.000	-3.000		
8000	02			Partea V-a ACTIUNI ECONOMICE			22.904.370	21.818.720	6.501.196	6.501.196	5.126.196	1.375.000	985.320
8302				AGRICULTURA, SILVICULTURA, SI VANATOARE									
	01			CHELTUIELI CURENTE			142.000	136.000	136.000	136.000	6.000	130.000	7.000
	20			TITLUL II BUNURI SI SERVICII			142.000	136.000	136.000	136.000	6.000	130.000	7.000
	20	30		Alte cheltuieli			130.000	130.000	130.000	130.000		130.000	
	20	30	30	Alte cheltuieli cu bunuri si servicii			130.000	130.000	130.000	130.000		130.000	
	59			TITLUL XI ALTE CHELTUIELI			12.000	6.000	6.000	6.000	6.000		7.000
	59	11		Asociatii si fundatii			12.000	6.000	6.000	6.000	6.000		7.000
8402				TRANSPORTURI			22.762.370	21.682.720	6.365.196	6.365.196	5.120.196	1.243.000	978.320
	01			CHELTUIELI CURENTE			4.105.000	3.025.350	2.201.554	2.201.554	956.554	1.245.000	949.760
	20			TITLUL II BUNURI SI SERVICII			1.970.000	1.270.000	1.270.000	1.270.000	25.000	1.245.000	18.206
	20	02		Reparatii curente			1.670.000	970.000	970.000	970.000	18.206	951.794	18.206
	20	05		Bunuri de natura obiectelor de inventar			200.000	200.000	200.000	200.000	4.652	195.348	
	20	05	30	Alte obiecte de inventar			200.000	200.000	200.000	200.000	4.652	195.348	
	20	30		Alte cheltuieli			100.000	100.000	100.000	100.000	2.142	97.858	
	20	30	30	Alte cheltuieli cu bunuri si servicii			100.000	100.000	100.000	100.000	2.142	97.858	
	40			TITLUL IV SUBVENTII			2.100.000	1.720.350	914.907	914.907	914.907		914.907
	40	03		Subventii pentru acoperirea diferentelor de pret si tarif			2.100.000	1.720.350	914.907	914.907	914.907		914.907
	55			TITLUL VII ALTE TRANSFERURI			35.000	35.000	16.647	16.647	16.647		16.647

Capi- tol	Sub- capi- tol	Pa- ra- graf	Gru- pa / Titlu	Ar- ti- col	Ali- ne- at	Denumire indicator	Credite de angajament		Credite bugetare		Angajamente legale	Plati efectuate	Angajamente legale de platit	Cheltuieli efective
							1	2	3	4				
						B								
						A								
			55	01		A. Transferuri interne								
			55	01	42	Transferuri din bugetul local catre asociatiile de dezvoltare intercomunitare			35.000	35.000	16.647	16.647		16.647
			70			CHELTUIELI DE CAPITAL			35.000	35.000	16.647	16.647		16.647
			71			TITLUL XV ACTIVE NEFINANCIARE			18.657.370	18.657.370	4.163.642	4.163.642		4.163.642
			71	01		Active fixe			18.657.370	18.657.370	4.163.642	4.163.642		4.163.642
			71	01	01	Constructii			18.657.370	18.657.370	4.163.642	4.163.642		4.163.642
			71	01	30	Alte active fixe (inclusiv reparatii capitale)			18.657.370	18.657.370	4.163.642	4.163.642		4.163.642

Conducatorul institutiei,


Conducatorul compartimentului
financiar-contabil




DETALIEREA CHELTUIELILOR
INSTITUTIIL PUBLICE FINANTATE DIN VENITURI PROPRII
SI SUBVENTII DIN BUGETUL LOCAL
SECTIUNEA DE DEZVOLTARE
30.06.2025

Pag. 1 - lei-

Capi- tol	Sub- capi- tol	Pa- ra- graf	Gru- pa / Titlu col	Ali- ne at	Denumire indicator	Credite de angajament		Credite bugetare		Angajamente bugetare	Angajamente legale	Plati efectuate	Angajamente legale de platit	Cheltuieli efective
						aprobate la finele perioadei de raportare	aprobate la finele perioadei de raportare	aprobate la finele perioadei de raportare	aprobate la finele perioadei de raportare					
A					1	2	3	4	5	6	7	8=6-7	9	
5010					B									
					TOTAL CHELTUIELI DIN VENITURI PROPRII									
					SI SUBVENTII									
			70		CHELTUIELI DE CAPITAL									6.127
			71		TITLUL XV ACTIVE NEFINANCIARE									6.127
			71 01		Active fixe									6.127
			71 01 02		Masini, echipamente si mijloace de transport									6.127
			71 01 03		Mobilier, aparatura birou si alte active corporale									1.192
6510					INVATAMANT									4.935
			70		CHELTUIELI DE CAPITAL									6.127
			71		TITLUL XV ACTIVE NEFINANCIARE									6.127
			71 01		Active fixe									6.127
			71 01 02		Masini, echipamente si mijloace de transport									6.127
			71 01 03		Mobilier, aparatura birou si alte active corporale									1.192

Conducatorul institutiei,


Conducatorul compartimentului
financiar-contabil


**DETALIEREA CHELTUIELILOR
INSTITUTIIL PUBLICE FINANTATE DIN VENITURI PROPRII
SI SUBVENTII DIN BUGETUL LOCAL
SECTIUNEA DE FUNCTIONARE
30.06.2025**

Capi- tol	Sub- capi- tol	Pa- ra- gra- ful	Cru- pa / Titlu col	Ali- ne- at	Denumire indicator	Credite de angajament			Credite bugetare			Angajamente legale de platit	Plati efectuate	Angajamente legale	Cheltuieli efective			
						1	2	3	4	5	6					7	8=6-7	9
A						B												
5010					TOTAL CHELTUIELI DIN VENITURI PROPRII													
					SI SUBVENTII													
					CHELTUIELI CURENTE													
					TITLUL II BUNURI SI SERVICII													
					Bunuri si servicii													
					Furnituri de birou													
					Materiale pentru curatenie													
					Materiale si prestari de servicii cu caracter functional													
					Alte bunuri si servicii pentru intretinere si functionare													
					Hrana													
					Hrana pentru oameni													
					Medicamente si materiale sanitare													
					Medicamente													
					Bunuri de natura obiectelor de inventar													
					Uniforme si echipament													
					Alte obiecte de inventar													
					INVATAMANT													
					CHELTUIELI CURENTE													
					TITLUL II BUNURI SI SERVICII													
					Bunuri si servicii													
					Furnituri de birou													
					Materiale pentru curatenie													
					Materiale si prestari de servicii cu caracter functional													
					Alte bunuri si servicii pentru intretinere si functionare													
6510																		

Capi- tol	Sub- capi- tol	Pa- ra- gra- ful	Gru- pa / Titlu	Ar- ti- col	Ali- ne- at	Denumire indicator	Credite de angajament		Credite bugetare		Angajamente legale	Plati efectuate	Angajamente legale de platit	Cheltuieli efective	
							aprobate la finele perioadei de raportare	trimestriale cumulate	aprobate la finele perioadei de raportare	trimestriale cumulate					
A						B	1	2	3	4	5	6	7	8=6-7	9
	20	03				Hrana	418.330		418.330	345.000	345.000	249.697	95.303	246.440	
	20	03	01			Hrana pentru oameni	418.330		418.330	345.000	345.000	249.697	95.303	246.440	
	20	04				Medicamente si materiale sanitare	3.000		3.000	1.500	1.500		1.500		
	20	04	01			Medicamente	3.000		3.000	1.500	1.500		1.500		
	20	05				Bunuri de natura obiectelor de inventar	139.170		139.170	127.170	127.170	30.991	96.179		
	20	05	01			Uniforme si echipament	7.000		7.000	5.000	5.000		5.000		
	20	05	30			Alte obiecte de inventar	132.170		132.170	122.170	122.170	30.991	91.179		
9910	96					excedent/deficit sect funct	-202.170		-202.170	-189.170		81.461			

Conducatorul institutiei


Conducatorul compartimentului
financiar-contabil



Capi- tol	Sub- capi- tol	Pa- ra- graf	Gr- pa / Titlu	Ar- ti- col	Ali- ne- at	Denumire indicator	Credite de angajament		Credite bugetare		Angajamente legale	Plati efectuate	Angajamente legale de platit	Cheltuieli efective
							1	2	3	4				
		A				B								
5010						TOTAL CHELTUIELI DIN VENITURI PROPRII								
6510						SI SUBVENTII			511.670	511.670	511.670	283.989	227.681	255.378
	03					INVATAMANT			511.670	511.670	511.670	283.989	227.681	255.378
						Invatamant prescolar si primar			166.670	166.670	166.670	34.292	132.378	60.681
						Invatamant prescolar			166.670	166.670	166.670	34.292	132.378	60.681
	11					Servicii auxiliare pentru educatie			345.000	345.000	345.000	249.697	95.303	194.697
						Internate si cantine pentru elevi			345.000	345.000	345.000	249.697	95.303	194.697

Capi- tol	Sub- capi- tol	Pa- ra- gra- f	Gru- pa / Titlu col	Ali- ne- at	Denumire indicator	Credite de angajament			Credite bugetare		Angajamente legale	Plati efectuate	Angajamente legale de platit	Cheltuieli efective
						1	2	3	aprobate la finele perioadei de raportare	4				
A						B								
	20	01			Bunuri si servicii			60.000	38.000	38.000	38.000	3.301	34.699	2.811
	20	01	01		Furnituri de birou			6.500	3.500	3.500	3.500		3.500	
	20	01	02		Materiala pentru curatenie			13.500	9.500	9.500	9.500	776	8.724	914
	20	01	09		Materiala si prestari de servicii cu caracter functional			20.000	10.000	10.000	10.000		10.000	
	20	01	30		Alte bunuri si servicii pentru intretinere si functionare			20.000	15.000	15.000	15.000	2.525	12.475	1.897
	20	03			Hrana			418.330	345.000	345.000	345.000	249.697	95.303	246.440
	20	03	01		Hrana pentru oameni			418.330	345.000	345.000	345.000	249.697	95.303	246.440
	20	04			Medicamente si materiale sanitare			3.000	1.500	1.500	1.500		1.500	
	20	04	01		Medicamente			3.000	1.500	1.500	1.500		1.500	
	20	05			Bunuri de natura obiectelor de inventar			139.170	127.170	127.170	127.170	30.991	96.179	
	20	05	01		Uniforme si echipament			7.000	5.000	5.000	5.000		5.000	
	20	05	30		Alte obiecte de inventar			132.170	122.170	122.170	122.170	30.991	91.179	
	70				CHELTUIELI DE CAPITAL									
	71				TITLUL XV ACTIVE NEFINANCIARE									
	71	01			Active fixe									
	71	01	02		Masini, echipamente si mijloace de transport									
	71	01	03		Mobilier, aparatura birou si alte active corporale									

Conducatorul institutiei,

Conducatorul compartimentului
financiar-contabil

4.935

SITUATIA FLUXURILOR DE TREZORERIE

30 06 2025

pag.: 1 - lei -

COD	DENUMIRE INDICATORI	Total	Casa in valuta	Alte disponibilitati
04002	1. Incasari	5.779.289		5.779.289
04003	2. Plati	5.779.126		5.779.126
04004	3. Numerar net din activitatea operationala (rd.02-rd.03)	163		163
04013	IV CRESTEREA (DESCRESTEREA) NETA DE NUMERAR SI ECHIVALENT DE NUMERAR (rd.04+rd.08+rd.12)	163		163
04014	V NUMERAR SI ECHIVALENT DE NUMERAR LA INCEPUTUL PERIOADEI	8.795		8.795
04017	VI NUMERAR SI ECHIVALENT DE NUMERAR LA FINELE PERIOADEI(rd.13+14+15-16)	8.958		8.958

Conducatorul institutiei



Conducatorul compartimentului
financiar- contabil



SITUAȚIA FLUXURILOR DE TREZORERIE

30.06.2025

pag.: 1 - lei -

COD	DENUMIRE INDICATORI	Total	Casa ct. 5310101	Buget de stat ct. 5200100/7700000	Buget local ct. 5210100/7700000	Buget asigurari sociale de stat ct. 5250101+/5250102/7700000	Buget asigurari pentru somaj ct. 5740101+/5740102/7700000	Buget Fond national unic de asigurari sociale de sanatate ct. 5710100/7700000	Buget Fond pentru mediu ct. 5760100/7700000	Buget trezoreria statului ct. 5240100/7700000	Buget institutii publice finantate integral din venituri proprii ct. 5600101/7700000	Buget institutii publice finantate din venituri proprii si subvenții ct. 5610101/7700000	Buget activitati finantate din venituri proprii si buget activitati de privatizare ct. 5620101/7700000	Buget imprumuturi interne si externe ct. 5130101+/5140101+/5160101+/5170101/7700000	Buget fonduri externe nerambursabile (sursa D) ct. 5160103/7700000	Alte disponibilitati (ct.5XX)
03002	1. Incasari	28.306.378	2.381.686		24.610.718								315.450			998.324
03003	2. Plati	17.485.561	2.381.686		13.858.783								243.989			961.103
03004	3. Numerar net din activitatea operationala (rd.02-rd.03)	10.820.817			10.753.935								31.461			37.421
03007	2. Plati	6.964.194			6.964.194											
03008	3. Numerar net din activitatea de investitii (rd.06-07)	-6.964.194			-6.964.194											
03010	1. Incasari	5.050.000			5.046.000								50.000			
03012	3. Numerar net din activitatea de finantare (rd.10-rd.11)	5.050.000			5.000.000								50.000			
03013	IV. CRESTEREA (DESCRETEREA) NETA DE NUMERAR SI ECHIVALENT DE NUMERAR (rd.04+rd.08-rd.12)	8.906.623			8.787.241								81.461			37.421
03014	V. NUMERAR SI ECHIVALENT DE NUMERAR LA INCEPUTUL ANULUI -sume utilizate/transferate din excedentul anului precedent	14.492.542			14.082.681								202.177			204.684
03015	VI. NUMERAR SI ECHIVALENT DE NUMERAR LA SFARSITUL PERIOADEI (rd.13+rd.14+rd.14.1-rd.14.2-rd.14.3)	5.050.000			5.000.000								50.000			
		18.349.165			17.873.422								233.628			242.105

Conducatorul institutiei

Conducatorul compartimentului financiar-contabil

Viza trezoreriei

[Signature]

[Signature]



Capi- tol	Sub- capi- tol	Pa- ra- gra- ful	Ar- ti- col	Ali- ne- at	Denumire indicator	Prevederi bugetare aprobate la finele perioadei de raportare	Prevederi bugetare trimestriale cumulate	Drepturi constatate			Incasari realizate	Stingeri pe alte cai decat incasari	Drepturi constatate de incasat
								Total, din care:	din anii precedenti	din anul curent			
A					B	1	2	3=4+5	4	5	6	7	8=3-6-7
4202	87				national de investitii "Anghel Saligny"	13.666.940	13.666.940	4.022.079		4.022.079	4.022.079		
	88				Alocari de sume din PNRR aferente asistentei financiare nerambursabile	25.990.000	11.710.000						
	01				Fonduri europene nerambursabile	21.840.000	9.840.000						
	03				Sume aferente TVA	4.150.000	1.870.000						
4302					SUBVENTII DE LA ALTE ADMINISTRATII	1.944.750	1.694.750						
	47				Sume aferente investitiilor din Fondul pentru modernizare	1.000.000	750.000						
	49				Sume alocate din PNRR aferente asistentei financiare nerambursabile	944.750	944.750						
	01				Fonduri europene nerambursabile	793.910	793.910						
	03				Sume aferente TVA	150.840	150.840						

SECRETARIU ECONOMIC
ELENA - MARIA STULEA




1. ZAHAR
MADON-EUSIMIU TAPARE



CONTUL DE EXECUTIE AL BUGETULUI LOCAL - VENITURI
SECTIUNEA DE FUNCTIONARE
30 06 2025

Capi- tol	Sub- capi- tol	Pa- ra- gra- ful	Gru- pa / Titlu	Ali- ne- at	Denumire indicator	Prevederi bugetare aprobate la finele perioadei de raportare	Prevederi bugetare trimestriale cumulate	Drepturi constatate			Incasari realizate	Stingeri pe alte cai decat incasari	Drepturi constatate de incasat
								Total, din care:	din anii precedenti	din anul curent			
A						1	2	3=4+5	4	5	6	7	8=3-6-7
0001	02				TOTAL VENITURI-BUGET LOCAL	31.377.000	18.365.910	29.740.159	6.535.101	23.205.058	20.588.639	827.919	8.323.601
0002					I. VENITURI CURENTE	31.026.800	18.190.550	29.695.891	6.535.101	23.160.790	20.544.371	827.919	8.323.601
0003					A. VENITURI FISCALE	31.763.800	18.909.950	27.773.894	5.364.290	22.409.604	19.916.680	678.838	7.178.376
0004					A1. IMPOZIT PE VENIT, PROFIT SI CASTIGURI DIN CAPITAL	13.323.000	7.303.950	7.345.909		7.345.909	7.345.909		
0300					A1.2 IMPOZIT PE VENIT, PROFIT SI CASTIGURI DIN CAPITAL DE LA PERSOANE FIZICE	13.323.000	7.303.950	7.345.909		7.345.909	7.345.909		
0302					IMPOZIT PE VENIT	1.718.000	1.226.450	1.013.612		1.013.612	1.013.612		
18					Impozitul pe veniturile din transferul proprietatilor imobiliare din patrimoniul personal	1.718.000	1.226.450	1.013.612		1.013.612	1.013.612		
0402					COTE SI SUME DEFALCATE DIN IMPOZITUL PE VENIT	11.605.000	6.077.500	6.332.297		6.332.297	6.332.297		
01					Cote defalcate din impozitul pe venit	11.055.000	5.527.500	6.055.393		6.055.393	6.055.393		
05					Sume repartizate din Fondul la dispozitia Consiliului Județean	550.000	550.000	276.904		276.904	276.904		
0700	02				A3 IMPOZITE SI TAXE PE PROPRIETATE	3.625.500	2.115.500	6.297.134	2.704.903	3.592.231	3.594.325	488.697	2.214.112
0702					IMPOZITE SI TAXE PE PROPRIETATE	3.625.500	2.115.500	6.297.134	2.704.903	3.592.231	3.594.325	488.697	2.214.112
01					Impozit si taxa pe cladiri	2.788.500	1.671.500	4.356.693	1.692.336	2.664.357	2.606.959	268.749	1.480.985
01					Impozit pe cladiri de la persoane fizice	1.267.000	750.000	2.076.055	299.411	1.776.644	1.349.534	135.721	590.800
02					Impozit si taxa pe cladiri de la persoane juridice	1.521.500	921.500	2.280.638	1.392.925	887.713	1.257.425	133.028	890.185
02					Impozit si taxa pe teren	575.600	312.600	1.754.146	918.018	836.128	935.585	199.807	618.754
01					Impozit pe terenuri de la persoane fizice	318.000	175.000	840.245	128.894	711.351	523.124	61.847	255.274

Capi- tol	Sub- capi- tol	Pa- ra- gra- ful	Gru- pa / Titlu	Ali- ne- at	Denumire indicator	Prevederi bugetare aprobat la finele perioadei de raportare	Prevederi bugetare trimestriale cumulate	Drepturi constatate			Incasari realizate	Stingeri pe alte cai decat incasari	Drepturi constatate de incasat
								Total, din care:	din anii precedenti	din anul curent			
A					B	1	2	3=4+5	4	5	6	7	8=3-6-7
0702	02	02			Impozit si taxa pe teren de la persoane juridice	177.000	97.000	738.591	738.591		305.738	127.444	305.409
	03				Impozitul pe terenul extravilan + Restante anii anteriori din impozitul pe terenul agricol	80.600	40.600	175.310	50.533	124.777	106.723	10.516	58.071
	03				Taxe judiciare de timbru si alte taxe de timbru	261.400	131.400	186.295	94.549	91.746	51.781	20.141	114.373
1000	02				A4 IMPOZITE SI TAXE PE BUNURI SI SERVICII	9.555.500	5.490.500	7.737.558	2.040.845	5.696.713	4.764.843	153.200	2.819.515
1102	02				SUME DEFALCATE DIN TVA	7.756.000	4.290.000	2.992.000		2.992.000	2.992.000		
	06				Sume defalcate din taxa pe valoarea adaugata pentru finantarea cheltuielilor descentralizate la nivelul comunelor,oraselor, municipiilor, sectoarelor si Municipiului Bucuresti	5.771.000	3.108.000	2.150.000		2.150.000	2.150.000		
	09				Sume defalcate din taxa pe valoarea adaugata pentru echilibrarea bugetelor locale	1.400.000	884.000	644.000		644.000	644.000		
	1602				Sume defalcate din taxa pe valoarea adaugata pentru finantarea invatamantului particular si a confesional	585.000	298.000	198.000		198.000	198.000		
	02				TAXE PE UTILIZAREA BUNURILOR, AUTORIZAREA UTILIZARII BUNURILOR SAU PE DESFASURAREA DE ACTIVITATI	1.799.500	1.200.500	4.745.558	2.040.845	2.704.713	1.772.843	153.200	2.819.515
	01				Impozit pe mijloacele de transport	1.799.000	1.200.000	4.745.505	2.040.815	2.704.690	1.772.790	153.200	2.819.515
					Impozit pe mijloacele de transport detinute de persoane fizice*)	1.289.000	900.000	3.662.099	1.671.651	1.990.448	1.256.252	106.420	2.299.427

Capi- tol	Sub- capi- tol	Pa- ra- gra- ful	Ar- ti- col	Ali- ne- at	Denumire indicator	Prevederi bugetare aprobrate la finele perioadei de raportare	Prevederi bugetare trimestriale cumulate	Drepturi constatate			Incasari realizate	Stingeri pe alte cai decat incasari	Drepturi constatate de incasat
								Total, din care:	din anii precedenti	din anul curent			
A						1	2	3=4+5	4	5	6	7	8=3-6-7
1602	02	02			B	510.000	300.000	1.083.406	369.164	714.242	516.538	46.780	520.088
					Impozit pe mijloace de transport detinute persoane de juridice*)								
	03				Taxe si tarife pentru eliberarea de licente si autorizatii de functionare	500	500	20		20			
	50				Alte taxe pe utilizarea bunurilor, autorizarea utilizarii bunurilor sau pe desfasurare de activitati								
1800	02				A6. ALTE IMPOZITE SI TAXE FISCALE	5.259.800	4.000.000	6.393.293	618.542	5.774.751	4.211.603	36.941	2.144.749
1802					ALTE IMPOZITE SI TAXE FISCALE	5.259.800	4.000.000	6.393.293	618.542	5.774.751	4.211.603	36.941	2.144.749
	50				Alte impozite si taxe	5.259.800	4.000.000	6.393.293	618.542	5.774.751	4.211.603	36.941	2.144.749
2900	02				C. VENITURI NEFISCALE	-737.000	-719.400	1.921.997	1.170.811	751.186	627.691	149.081	1.145.225
3000					C1. VENITURI DIN PROPRIETATE	204.000	104.500	212.298	62.122	150.176	134.688	461	77.149
3002					VENITURI DIN PROPRIETATE	204.000	104.500	212.298	62.122	150.176	134.688	461	77.149
	05				Venituri din concesiuni si inchirieri	199.000	99.500	179.713	62.122	117.591	102.103	461	77.149
	30				Alte venituri din concesiuni si inchirieri de catre institutiile publice	199.000	99.500	179.713	62.122	117.591	102.103	461	77.149
	50				Alte venituri din proprietate	5.000	5.000	32.585		32.585	32.585		
3300	02				C2. VANZARI DE BUNURI SI SERVICII	-941.000	-823.900	1.709.699	1.108.689	601.010	493.003	148.620	1.068.076
3502					AMENZI, PENALITATI SI CONFISCARI	859.000	460.100	1.639.462	1.104.869	534.593	426.586	148.325	1.064.551
	01				Venituri din amenzi si alte sanctiuni aplicate potrivit dispozitiilor legale	859.000	460.100	1.639.462	1.104.869	534.593	426.586	148.325	1.064.551
	02				Venituri din amenzi si alte sanctiuni aplicate de catre alte institutii de specialitate	859.000	460.100	1.639.462	1.104.869	534.593	426.586	148.325	1.064.551
3602					DIVERSE VENITURI	1.111.000	1.111.000	70.237	3.820	66.417	66.417	295	3.525
	06				Taxe speciale			295	295				

Capi- tol	Sub- capi- tol	Pa- ra- gra- ful	Ar- ti- col	Ali- ne- at	Denumire indicator	Prevederi bugetare aprobat la finele perioadei de raportare		Prevederi bugetare trimestriale cumulate	Drepturi constatate			Incasari realizate	Stingeri pe alte cai decat incasari	Drepturi constatate de incasat
						1	2		Total, din care:	din anii precedenti	din anul curent			
A						3=4+5	4	5				6	7	8=3-6-7
3602	50				Alte venituri	111.000	111.000	69.942	3.525	66.417	66.417			3.525
3702					TRANSFERURI VOLUNTARE, ALTELE DECAT SUBVENTIILE									
	03				Varsaminte din sectiunea de functionare pentru finantarea sectiunii de dezvoltare a bugetului local (cu semnul minus)	-1.911.000	-1.395.000							
4100	02				IV. SUBVENTII	350.200	175.360	44.268		44.268	44.268			44.268
4200					SUBVENTII DE LA ALTE NIVELE ALE ADMINISTRATIEI PUBLICE	350.200	175.360	44.268		44.268	44.268			44.268
	34				SUBVENTII DE LA BUGETUL DE STAT	350.200	175.360	44.268		44.268	44.268			44.268
					Subventii pentru acordarea ajutorului pentru incalzirea locuintei si a suplimentului pentru energie alocate pentru consumul de combustibili solizi si/sau petrotieri	150.000	75.000	13.268		13.268	13.268			13.268
	66				Subventii din bugetul de stat alocate conform contractelor incheiate cu directiile de sanatate publica	59.700	29.860	31.000		31.000	31.000			31.000
	97				Sume aferente compensatiilor acordate proprietarilor de paduri	140.500	70.500							



SECRETAR GENERAL ECONOMIC
ELENA HARGHITA
Șubul

MAHAR-EUR
MAHAR-EUR
MAHAR-EUR

Capi- tol	Sub- capi- tol	Pa- ra- gra- ful	Ar- ti- col	Ali- ne- at	Denumire indicator	Prevederi bugetare aprobate la finele perioadei de raportare	Prevederi bugetare trimestriale cumulate	Drepturi constatate			Incasari realizate	Stingeri pe alte cai decat incasari	Drepturi constatate de incasat
								Total, din care:	din anii precedenti	din anul curent			
A						1	2	3=4+5	4	5	6	7	8=3-6-7
0001	02				TOTAL VENITURI-BUGET LOCAL	75.039.690	46.982.600	39.022.932	6.670.185	32.352.747	29.610.718	970.413	8.441.801
0002					I. VENITURI CURENTE	32.937.800	19.585.550	29.695.891	6.535.101	23.160.790	20.544.371	827.919	8.323.601
0003					A. VENITURI FISCALE	31.763.800	18.909.950	27.773.894	5.364.290	22.409.604	19.916.680	678.838	7.178.376
0004					A1. IMPOZIT PE VENIT, PROFIT SI CASTIGURI DIN CAPITAL	13.323.000	7.303.950	7.345.909		7.345.909	7.345.909		
0300	02				A1.2 IMPOZIT PE VENIT, PROFIT SI CASTIGURI DIN CAPITAL DE LA PERSOANE FIZICE	13.323.000	7.303.950	7.345.909		7.345.909	7.345.909		
0302					IMPOZIT PE VENIT	1.718.000	1.226.450	1.013.612		1.013.612	1.013.612		
18					Impozitul pe veniturile din transferul proprietatilor imobiliare din patrimoniul personal	1.718.000	1.226.450	1.013.612		1.013.612	1.013.612		
0402					COTE SI SUME DEFALCATE DIN IMPOZITUL PE VENIT	11.605.000	6.077.500	6.332.297		6.332.297	6.332.297		
0402	01				Cote defalcate din impozitul pe venit	11.055.000	5.527.500	6.055.393		6.055.393	6.055.393		
05					Sume repartizate din Fondul la dispozitia Consiliului Judetean	550.000	550.000	276.904		276.904	276.904		
0700	02				A3 IMPOZITE SI TAXE PE PROPRIETATE	3.625.500	2.115.500	6.297.134	2.704.903	3.592.231	3.594.325	488.697	2.214.112
0702					IMPOZITE SI TAXE PE PROPRIETATE	3.625.500	2.115.500	6.297.134	2.704.903	3.592.231	3.594.325	488.697	2.214.112
01					Impozit si taxa pe cladiri	2.788.500	1.671.500	4.356.693	1.692.336	2.664.357	2.606.959	268.749	1.480.985
01					Impozit pe cladiri de la persoane fizice	1.267.000	750.000	2.076.055	299.411	1.776.644	1.349.534	135.721	590.800
02					Impozit si taxa pe cladiri de la persoane juridice	1.521.500	921.500	2.280.638	1.392.925	887.713	1.257.425	133.028	890.185
02					Impozit si taxa pe teren	575.600	312.600	1.754.146	918.018	836.128	935.585	199.807	618.754
01					Impozit pe terenuri de la persoane fizice	318.000	175.000	840.245	128.894	711.351	523.124	61.847	255.274

Capi-Sub- capitol	Pa- ra- gra- ful	Gru- pa / Titlu col at	Ali- ne- at	Denumire indicator	Prevederi bugetare aprobrate la finele perioadei de raportare	Prevederi bugetare trimestriale cumulate	Drepturi constatate			Incasari realizate	Stingeri pe alte cai decat incasari	Drepturi constatate de incasat
							Total, din care:	din anii precedenti	din anul curent			
A				B	1	2	3=4+5	4	5	6	7	8=3-6-7
0702	02	02		Impozit si taxa pe teren de la persoane juridice	177.000	97.000	738.591	738.591		305.738	127.444	305.409
0702	02	03		Impozitul pe terenul extravilan + Restante anii anteriori din impozitul pe terenul agricol	80.600	40.600	175.310	50.533	124.777	106.723	10.516	58.071
0702	03			Taxe judiciare de timbru si alte taxe de timbru	261.400	131.400	186.295	94.549	91.746	51.781	20.141	114.373
1000	02			A4 IMPOZITE SI TAXE PE BUNURI SI SERVICII	9.555.500	5.490.500	7.737.558	2.040.845	5.696.713	4.764.843	153.200	2.819.515
1102	02			SUME DEFALCATE DIN TVA	7.756.000	4.290.000	2.992.000		2.992.000	2.992.000		
1102	06			Sume defalcate din taxa pe valoarea adaugata pentru finantarea cheltuielilor descentralizate la nivelul comunelor, oraselor, municipiilor, sectoarelor si Municipiului Bucuresti	5.771.000	3.108.000	2.150.000		2.150.000	2.150.000		
1102	09			Sume defalcate din taxa pe valoarea adaugata pentru echilibrarea bugetelor locale	1.400.000	884.000	644.000		644.000	644.000		
1602				Sume defalcate din taxa pe valoarea adaugata pentru finantarea invatamantului particular si a confesional	585.000	298.000	198.000		198.000	198.000		
1602	02			TAXE PE UTILIZAREA BUNURILOR, AUTORIZAREA UTILIZARII BUNURILOR SAU PE DESFASURAREA DE ACTIVITATI	1.799.500	1.200.500	4.745.558	2.040.845	2.704.713	1.772.843	153.200	2.819.515
				Impozit pe mijloace de transport	1.799.000	1.200.000	4.745.505	2.040.815	2.704.690	1.772.790	153.200	2.819.515
				Impozit pe mijloacele de transport detinute de persoane fizice*)	1.289.000	900.000	3.662.099	1.671.651	1.990.448	1.256.252	106.420	2.299.427


Capi-Sub- tot	Pa- ra- gra- ful	Gru- pa / Titlu col at	Ali- ne- at	Denumire indicator	Prevederi bugetare aprobate la finele perioadei de raportare		Prevederi bugetare trimestriale cumulate	Drepturi constatate			Incasari realizate	Stingeri pe alte cai decat incasari	Drepturi constatate de incasat
					1	2		Total, din care:	din anii precedenti	din anul curent			
A					1	2	3=4+5	4	5	6	7	8=3-6-7	
1602	02	02		B									
				Impozit pe mijloace de transport detinute persoane de juridice*)	510.000	300.000	1.083.406	369.164	714.242	516.538	46.780	520.088	
1602	03			Taxe si tarife pentru eliberarea de licente si autorizatii de functionare	500	500	20		20	20			
1602	50			Alte taxe pe utilizarea bunurilor, autorizarea utilizarii bunurilor sau pe desfasurare de activitati									
1800	02			A6. ALTE IMPOZITE SI TAXE FISCALE	5.259.800	4.000.000	33	30	3	33			
1802				ALTE IMPOZITE SI TAXE FISCALE	5.259.800	4.000.000	6.393.293	618.542	5.774.751	4.211.603	36.941	2.144.749	
	50			Alte impozite si taxe	5.259.800	4.000.000	6.393.293	618.542	5.774.751	4.211.603	36.941	2.144.749	
2900	02			C. VENITURI NEFISCALE	1.174.000	675.600	1.921.997	1.170.811	751.186	627.691	149.081	1.145.225	
3000				C1. VENITURI DIN PROPRIETATE	204.000	104.500	212.298	62.122	150.176	134.688	461	77.149	
3002				VENITURI DIN PROPRIETATE	204.000	104.500	212.298	62.122	150.176	134.688	461	77.149	
	05			Venituri din concesiuni si inchirieri	199.000	99.500	179.713	62.122	117.591	102.103	461	77.149	
	30			Alte venituri din concesiuni si inchirieri de catre institutiile publice	199.000	99.500	179.713	62.122	117.591	102.103	461	77.149	
3002	50			Alte venituri din proprietate	5.000	5.000	32.585		32.585	32.585			
3300	02			C2. VANZARI DE BUNURI SI SERVICII	970.000	571.100	1.709.699	1.108.689	601.010	493.003	148.620	1.068.076	
3502				AMENZI, PENALITATI SI CONFISCARI	859.000	460.100	1.639.462	1.104.869	534.593	426.586	148.325	1.064.551	
	01			Venituri din amenzi si alte sanctiuni aplicate potrivit dispozitiilor legale	859.000	460.100	1.639.462	1.104.869	534.593	426.586	148.325	1.064.551	
3502	01	02		Venituri din amenzi si alte sanctiuni aplicate de catre alte institutii de specialitate									
				DIVERSE VENITURI	859.000	460.100	1.639.462	1.104.869	534.593	426.586	148.325	1.064.551	
3602				Taxe speciale	111.000	111.000	70.237	3.820	66.417	66.417	295	3.525	
	06						295	295					

Capi-Sub- tol capi- tol	Pa- gra- f	Gru- pa / Titlu	Ar- ali- ne- at	Denumire indicator	Prevederi bugetare aprobate la finele perioadei de raportare		Prevederi bugetare trimestriale cumulate	Drepturi constatate			Incasari realizate	Stingeri pe alte cai decat incasari	Drepturi constatate de incasat
					1	2		Total, din care: 3=4+5	4 din anii precedenti	5 din anul curent			
				B	1	2		3=4+5	4	5	6	7	8=3-6-7
3602	50			Alte venituri	111.000	111.000		69.942	3.525	66.417	66.417		3.525
3702	03			Varsaminte din sectiunea de functionare pentru finantarea sectiunii de dezvoltare a bugetului local(cu semnul minus)	-1.911.000	-1.395.000							
3702	04			Varsaminte din sectiunea de functionare	1.911.000	1.395.000							
3900	02			II. VENITURI DIN CAPITAL									
3902	07			VENITURI DIN VALORIFICAREA UNOR BUNURI									
				Venituri din vanzarea unor bunuri apartinand domeniului privat al statului sau al unitatilor administrative-teritoriale					135.084	125.610		142.494	118.200
4000	02			III OPERATIUNI FINANCIARE					135.084	125.610		142.494	118.200
4002				INCASARI DIN RAMBURSAREA IMPRUMUTURILOR ACORDATE						5.000.000	5.000.000		
4002	14			Sume din excedentul bugetului local utilizate pentru finantarea cheltuielilor sectiunii de dezvoltare						5.000.000	5.000.000		
4100	02			IV. SUBVENTII									
4200				SUBVENTII DE LA ALTE NIVELE ALE ADMINISTRATIEI PUBLICE	42.101.890	27.397.050			5.000.000	5.000.000	5.000.000		
				SUBVENTII DE LA ALTE NIVELE ALE ADMINISTRATIEI PUBLICE	42.101.890	27.397.050			4.066.347	4.066.347	4.066.347		
4202				SUBVENTII DE LA BUGETUL DE STAT	40.157.140	25.702.300			4.066.347	4.066.347	4.066.347		
	05			Planuri si regulamente de urbanism									
	34			Subventii pentru acordarea ajutorului pentru incalzirea locuintei si a suplimentului pentru energie alocate pentru consumul de combustibili solizi	150.000	150.000							


**CONTUL DE EXECUTIE AL INSTITUTIILOR PUBLICE FINANTATE
DIN VENITURI PROPRII SI SUBVENTII DIN BUGETUL LOCAL - VENITURI
SECTIUNEA DE FUNCTIONARE
30 06 2025**

Pag. 1 -lei-

Capi-Sub- tol capi- tol	Pa- ra- gra- ful	Gru- pa / Titlu col at	Ali- ne- at	Denumire indicator	Prevederi bugetare aprobate la finele perioadei de raportare	Prevederi bugetare trimestriale cumulate	Drepturi constatate			Incasari realizate	Sfingeri pe alte cai decat incasari	Drepturi constatate de incasat
							Total, din care:	din anii precedenti	din anul curent			
A				B	1	2	3=4+5	4	5	6	7	8=3-6-7
0001	10			TOTAL VENITURI-VENITURI	418.330	322.500	3=4+5	4	5	6	7	8=3-6-7
0002				I. VENITURI CURENTE	418.330	322.500	365.450		365.450	365.450		
2900				C. VENITURI NEFISCALE	418.330	322.500	315.450		315.450	315.450		
3300				C2. VANZARI DE BUNURI SI SERVICII	418.330	322.500	315.450		315.450	315.450		
3310				VENITURI DIN PRESTARI DE SERVICII SI ALTE ACTIVITATI	418.330	322.500	315.450		315.450	315.450		
14				Contributia elevilor si studentilor pentru internate, camine si cantine	415.830	320.000	312.950		312.950	312.950		
3710				TRANSFERURI VOLUNTARE, ALTELE DECAT SUBVENTIILE	415.830	320.000	312.950		312.950	312.950		
01				Donatii si sponsorizari	2.500	2.500	2.500		2.500	2.500		
4000	10			III. OPERATIUNI FINANCIARE	2.500	2.500	2.500		2.500	2.500		
4010				INCASARI DIN RAMBURSAREA ACORDATE	2.500	2.500	50.000		50.000	50.000		
15				Sume utilizate din excedentul anului precedent pentru efectuarea de cheltuieli			50.000		50.000	50.000		
01				Sume utilizate de administratiile locale din excedentul anului precedent pentru sectiunea de functionare			50.000		50.000	50.000		
							50.000		50.000	50.000		



PRIMAR
 MARIAN-EUSEBIO ABHIRE


SEF SERVICIU ECONOMIC
 ELENA MARIA SOUCEA


Capi-Sub- tol capi- tol	Pa- ra- gra- ful	Ar- ti- col	Ali- ne- at	Denumire indicator	Prevederi bugetare aprobate la finele perioadei de raportare	Prevederi bugetare trimestriale cumulate	Drepturi constatate			Incasari realizate	Stingeri pe alte cai decat incasari	Drepturi constatate de incasat
							Total, din care:	din anii precedenti	din anul curent			
A				B	1	2	3=4+5	4	5	6	7	8=3-6-7
0001	10			TOTAL VENITURI-VENITURI	418.330	322.500	3=4+5	4	5	6		8=3-6-7
0002				I. VENITURI CURENTE	418.330	322.500	365.450		365.450	365.450		
2900				C. VENITURI NEFISCALE	418.330	322.500	315.450		315.450	315.450		
3300				C2. VANZARI DE BUNURI SI SERVICII	418.330	322.500	315.450		315.450	315.450		
3310				VENITURI DIN PRESTARI DE SERVICII SI ALTE ACTIVITATI	418.330	322.500	315.450		315.450	315.450		
3310	14			Contributia elevilor si studentilor pentru internate, camine si cantine	415.830	320.000	312.950		312.950	312.950		
3710				TRANSFERURI VOLUNTARE, ALTELE DECAT SUBVENTIILE	415.830	320.000	312.950		312.950	312.950		
3710	01			Donatii si sponsorizari	2.500	2.500	2.500		2.500	2.500		
4000	10			III. OPERATIUNI FINANCIARE	2.500	2.500	2.500		2.500	2.500		
4010				INCASARI DIN RAMBURSAREA ACORDATE			50.000		50.000	50.000		
4010	15			Sume utilizate din excedentul anului precedent pentru efectuarea de cheltuieli			50.000		50.000	50.000		
4010	15	01		Sume utilizate de administratiile locale din excedentul anului precedent pentru seciunea de functionare			50.000		50.000	50.000		



SAFF SERVICIUL ECONOMIC
'ELENA-MARIA GULEA
S. P. S. P.

FRANZ
MARIAN-EUSEBIU ARHIBE
C.A.U.