

Nr.inreg. 45889/30.07.2024

Către,
Direcția Generală Regională a Finanțelor Publice Brașov
Serviciul-Buget

Va înaintam alăturat darea de seama pentru trimestrul II 2024.

Cu deosebită consideratie,
Ordonator principal de credite
Primar,
Marian-Eusebiu ARHIRE



Intocmit,
Aftanasă Vetuța – inspector superior

Politici contabile și note explicative la situațiile financiare încheiate la data de 30.06.2024

Situațiile financiare ale UAT Comuna Sanpetru la data de **30.06.2024** reflectă situația patrimoniului aflat în administrare și execuția bugetului de venituri și cheltuieli pe surse de finanțare.

Situațiile financiare care s-au întocmit la data de **30.06.2024** se compun din:

- *Anexa 03 și 04 – Flux de trezorerie*
- *Anexa 7b – Detalierea cheltuielilor (pe surse și paragrafe)*
- *Anexa 12 – Cont de execuție al bugetului local - Venituri (secțiunea dezvoltare și funcționare)*
- *Anexa 13 – Cont de execuție al bugetului local - Cheltuieli (secțiunea dezvoltare și funcționare)*
- *Anexa 22 – Veniturile, cheltuielile și excedentele ale bugetelor locale pe unități administrativ-teritoriale (sursa A)*
- *Anexa 40b – Situația activelor și datoriilor instituțiilor publice din administrația locală*

Situațiile financiare la data de **30.06.2024** au fost întocmite în conformitate cu Legea contabilității nr. 82/1991 republicată, O.M.F nr.494/2021 privind transmiterea situațiilor financiare trimestriale centralizate întocmite de instituțiile publice și pentru modificarea și completarea unor ordine ale ministrului finanțelor publice în domeniul contabilității instituțiilor publice, Planul de conturi pentru instituțiile publice și instrucțiunile de aplicare a acestuia, aprobate prin Ordinul ministrului finanțelor publice nr. 1.917/2005, cu modificările și completările ulterioare.

Situațiile financiare sunt întocmite în moneda națională, respectiv în lei, fără subdiviziunile leului, cuprind centralizarea situațiilor financiare pentru activitatea proprie și instituțiile subordonate, respectiv Școala Generală Sanpetru.

Elementele prezentate în situațiile financiare au fost evaluate în conformitate cu principiile contabile generale, conform contabilității de angajamente, astfel respectându-se:

- principiul continuității activității;
- principiul prudenței;
- principiul contabilității pe bază de angajamente;
- principiul intangibilității;
- principiul necompensării;

- principiul evaluării separate a elementelor de active și de datorii;
- principiul comparabilității informațiilor;
- principiul prevalenței economicului asupra juridicului.

Toate operațiunile economice și financiare au fost înregistrate în contabilitate pe baza documentelor justificative.

La intrarea în patrimoniu bunurile au fost evaluate și înregistrate în contabilitate la valoarea de intrare, astfel:

- la costul de achiziție - pentru bunurile procurate cu titlu oneros,
- la valoarea justă – pentru bunurile obținute cu titlu gratuit.

În conformitate cu prevederile art. 30 din Legea nr. 82/1991, republicată, cu modificările și completările ulterioare, subsemnatul:

Arhire Marian Eusebiu – Ordonator principal de credite îmi asum răspunderea pentru întocmirea situațiilor financiare anuale și confirm că:

- a) politicile contabile utilizate la întocmirea situațiilor financiare anuale sunt în conformitate cu reglementările contabile aplicabile;
- b) situațiile financiare anuale oferă o imagine fidelă a poziției financiare, a performanței financiare și a celorlalte informații referitoare la activitatea desfășurată;

Referitor la situațiile financiare întocmite la data de **30.06.2024** facem următoarele precizări:

- în soldul final al situațiilor financiare întocmite la data de **30.06.2024** unitățile de învațământ subordonate au raportat numai operațiunile derulate din fonduri primite de la bugetul local.
- datele raportate în situațiile financiare în format electronic corespund cu cele din baza de date.
- suma de **63376,35 lei** prezentată în situația fluxurilor de bancă la data de **30.06.2024**, este compusă din:
 - sold cont garanții materiale gestionar, valoare înregistrată în contabilitate conform extraselor de cont emise lunar de CEC Bank S.A. **(5644,35 lei)**
 - sold cont curent deschis pentru derularea operațiunilor privind consemnarea sumelor individual sau pe numele mai multor persoane (consemnare colectivă), reprezentând plata despăgubirii la dispoziția expropriatilor de terenuri str. Narciselor – valoare comision înregistrat în contabilitate conform extraselor de cont emise lunar de CEC Bank S.A. **(55 lei)**
 - disponibil din sume colectate prin intermediul cardurilor la Banca Transilvania (POS/SNEP/CITYON- încasări taxe și impozite) la data de 31.03.2024, în suma de **57677 lei**.

Din total stingeri pe alte căi decât încasări, valoarea de **330216 lei** reprezintă bonificații.

Menționăm că datele raportate în situațiile financiare la data de **30.06.2024**, corespund cu cele din sistemul ForexeBug, atât pentru activitate proprie cât și pentru cea a instituțiilor subordonate.

PRIMAR

Ordonator principal de credite,
ARHIRE Marian Eusebiu



Inspector superior contabilitate
ec. Aftanasă Vetuța



Judetul BRASOV

UAT: Comuna Sanpetru

NR. 45984/02.08.2024

Către


DGRFP Brasov- ATCP

Serviciul Sinteza și Asistența Elaborării și Execuției Bugetelor Locale

În conformitate cu prevederile OMF nr.699/2024 *privind transmiterea situațiilor financiare trimestriale și anuale, precum și a unor raportări financiare lunare centralizate întocmite de instituțiile publice începând cu anul 2024 și pentru modificarea și completarea unor ordine ale ministrului finanțelor publice în domeniul contabilității instituțiilor publice*,

Va înaintam alăturat „*Raportul de analiză pe bază de bilanț care cuprinde notele explicative prevăzute la pct. 27.2 - 27.12 din cap. II din anexa nr. 1 la Ordinul ministrului finanțelor publice nr. 1.801/2020, cu modificările și completările ulterioare*”, la data de 30.06.2024

Ordonator principal de credite,
Primar,
Marian-Eusebiu Arhire



Compartimentul Financiar-Contabil,
ec. Aftanasă Vetuța

Raport de analiză pe bază de bilanț care cuprinde notele explicative prevăzute la pct. 27.2 - 27.12 din cap. II din anexa nr. 1 la Ordinul ministrului finanțelor publice nr. 1.801/2020, cu modificările și completările ulterioare la data de 30.06.2024

1. Referitor creante- pct.27.4 Capitol II Anexa nr.1 din OMFP 1801/2020

LEI

Nr. crt		Sold final la data de 30.06.2024, din care	din care:		
			Creanțe care devin scadente în cursul exercițiului financiar	Creanțe care devin scadente după mai mult de un an de la data încheierii exercițiului financiar	Suma probabilă a creanțelor care nu vor mai fi încasate
0	1	2=3+4+5	3	4	5
1	Total creante, din care:	8133011.20	8044228.22	88782.98	
1.1	- Creante în valuta (exprimate în lei la cursul BNR valabil la data de 31.03.2024)				
1.2	- Creante în LEI	8133011.20	8044228.22	88782.98	

Creante raportate de catre UAT:

Contul 409 – facturi proforme trusou nou nascut;
 Contul 411 – clienti chirii si concesiuni;
 Contul 461 – concedii medicale de recuperat de la FNUASS;
 Contul 464 – creante bugetare ;

Creante care devin scadente dupa mai mult de un an de zile de la data incheierii exercitiului financiar

Notă: Suma de la coloana 4 – reprezinta înregistrari creante pentru plăți efectuate în anii precedenți pentru care Curtea de Conturi a dispus masuri de recuperare a sumelor (masura cap. II.2/ cap. II.3 din Decizia nr. 60 /24.10.2013)

2. Referitor datorii- pct.27.5 Capitol II Anexa nr.1 din OMFP 1801/2020

LEI

Nr. crt		Sold final la data de 30.06.2024, din care	din care:	
			Datorii cu termen de plata după 5 ani de la data încheierii exercițiului financiar	Valoarea platilor restante
0	1	2	3	4
1	Total datorii din care:	4709055.87		
1.1	- Datorii în valuta (exprimate în lei la cursul BNR valabil la data de 31.03.2024)			
1.2	- Datorii în LEI	4709055.87		

Datorii raportate de catre UAT:

Datorii necurente - suma ce urmeaza a fi platita dupa o perioada mai mare de un an (462 – dobanda cont garantie materiala casier gestionar);

Datorii curente:

- Datorii catre furnizori de bunuri, servicii si investitii;
- Datorii catre salariati si alte categorii de personal;
- Datorii catre bugetul general consolidat - contributi aferente drepturilor salariale, imprumuturi pe termen scurt (sume din excedentul anilor precedenti utilizate în anul curent);
- Alte datorii catre bugete, respectiv taxa auto peste 12 tone de virat Consiliului Judetean, sume de restituit catre beneficiari reprezentand ajutoare de incalzire lemne.

3. Referitor provizioane- pct.27.6 Capitol II Anexa nr.1 din OMFP 1801/2020

LEI					
Nr. crt		Sold la data de 01.01.2024	Cresteri	Diminuari	Sold la data de 30.06.2024
1	Provizioane	0	0	0	0

Metionam ca provizioanele constituite la data de 30.06.2024 reprezintă :

- litigii, amenzi, penalități, despăgubiri, daune și alte datorii incerte - suma de 0 lei,
- litigii din drepturi salariale - suma de 0 lei,
- alte provizioane, respectiv - suma de 0 lei.

4. Referitor la execuția bugetelor de venituri și cheltuieli - pct.27.7 Capitol II Anexa nr.1 din OMFP 1801/2020

Conturile de execuție – Venituri și Cheltuieli au fost intocmite în structura bugetului aprobat

Conturile de execuție – Venituri și Cheltuieli cuprind veniturile și cheltuielile pentru sursa A și sursa E.

4.1 Contul de execuție – Venituri :

Prevederile bugetare : sunt evidențiate fondurile aprobate de către autoritățile deliberative în buget pana la finele perioadei de raportare.

Drepturile constatate: sunt evidențiate sumele reprezentând creanțele bugetului local (venituri din impozite și taxe locale, prestari servicii si alte activitati, amenzi, diverse venituri), creante din operațiuni cu fonduri externe nerambursabile aferente unor plati efectuate în anul curent), înregistrate în anul curent precum și ramasita provenind din anii anteriori

Stingerea debitelor pe alte cai: au fost evidentiata prescripții de creante, bonificatii, scaderi an precedent.

Drepturile constatate de încasat: sunt evidentiata sumele reprezentând creanțele bugetului local , precum și ramasita provenind din anii anteriori , ramase de încasat la data de 30.06.2024.

4.2 Contul de execuție - Cheltuieli

Creditele de angajament: nu au fost evidentiata credite de angajament, deoarece în anul 2024 nu sunt aprobate credite de angajament pentru actiuni multianuale.

Creditele bugetare: sunt evidentiata fondurile aprobate de către autoritățile deliberative în buget, pana la finele perioadei de raportare

Angajamnete bugetare reprezintă valoarea angajamentelor bugetare efectuate în limita creditelor bugetare aprobate, evidențiate în soldul contului 8066000 „Angajamente bugetare”

Angajamnete legale reprezintă valoarea angajamentelor legale efectuate în limita creditelor bugetare aprobate rămase neachitate la 31 martie 2024, evidențiate în soldul contului 8067000 „Angajamente legale”

Plățile efectuate: cuprind cheltuielile plătite prin trezorerie;

Angajamente legale de plătit: reprezintă valoarea angajamentelor legale efectuate în limita creditelor bugetare aprobate rămase neachitate la 30.06.2024, evidențiate în soldul contului 8067000 „Angajamente legale”

4.3. Stingeri pe alte cai raportate de catre UAT

- Bonificatii acordate persoanelor fizice
- Restituiri de sume incasate necuvenit
- Sume incasate on-line in ultima zi a lunii

5. Referitor la drepturile de natură salarială reprezentând sume prevăzute prin hotărâri judecătorești devenite executorii, precum și la cele stabilite exclusiv prin acte administrative emise de conducătorii instituțiilor publice, suplimentare față de cele stabilite prin legislația specifică, inclusiv contribuțiile aferente acestora - pct.27.127 Capitol II Anexa nr.1 din OMFP 1801/2020, NU este cazul.

Ordonator Principal de Credite,
Primar,
Marian-Eusebiu Arhire



Compartiment Financiar-Contabil,
Ec. Aftanasă Vetuța

A handwritten signature in blue ink, consisting of several loops and a horizontal line at the end.

Situatia activelor si datoriilor institutiilor publice
din administratia locala
30 06 2024

pag.: 1 - lei -

COD	DENUMIRE INDICATORI	Sold la inceputul anului	Sold la sfarsitul perioadei
18005	Disponibilitati in lei ale institutiilor publice locale si ale institutiilor publice de subordonare locala, la trezorerii (ct.5100000+5120101+5120501+5150101+5150103+5150500+5150600+5160101+5160301+5160302+5170101+5170301+5170302+5210100+5210300+5280000+5290201+5290301+5290400+5290901+5410101+5500101+ 5520000+5550101+5570101+5580101+5580201+5600101+5600300+5610101+5610300+5620101+5620300-7700000), din care:	20.128.560	25.236.145
18008	Total (in baze cash) (rd.04+05)	20.128.560	25.236.145
18010	Total (in baze accrual)(rd.08+09)	20.128.560	25.236.145
18032	Disponibilitati ale institutiilor publice locale si ale institutiilor de subordonare locala la institutiile de credit rezidente (ct.5110101+5110102+5120102+5120402+5120502+5150102+5150202+5160102+5160202+5170102+5170202+5290202+5290302+5290902+5500102+5550102+5550202+5570202+5580102+5580302+5600102+5600103+5610102+5610103+5620102+5620103), din care:	55.754	63.376
18036	Total (in baze cash) (rd.32+35)	55.754	63.376
18038	Total (in baze accrual) (rd.36+37)	55.754	63.376
18131	Actiuni necotate detinute de autoritatile locale la societati nefinanciare (ct.2600200-2960102)(S11)	449.330	449.330
18134	Total (la valoarea contabila neta (la valoarea de intrare mai putin ajustarile cumulate pentru pierderea de valoare) (rd.131+132+133)	449.330	449.330
18141	Participatiile autoritatilor locale la alte societati care nu sunt organizate pe actiuni (regii autonome,srl,comandita, etc.) (ct.2600300-2960103)	281.213	281.213
18142	Total (la valoarea de intrare mai putin ajustarile cumulate pentru pierderea de valoare) (rd.141)	281.213	281.213
18157	Creante comerciale necurente legale de livrari de bunuri si servicii de catre autoritatile locale sau de institutii subordonate acestora (ct.4110201+4110208+4130200+4610201-4910200-4960200) Total (rd.158+159+160+164) din care:	88.783	88.783
18158	- de la populatie(gospodariile populatiei)(S14)	88.783	88.783
18165	Creante comerciale curente legate de livrari de bunuri si servicii de catre autoritatile locale sau de institutii subordonate acestora(ct.2320000+2340000+4090101+4090102+4110101+4110108+4130100+4180000+4610101-4910100-4960100) Total(rd.166+167+168+172)din care de la:	57.893	85.869
18166	-de la gospodariile populatie (S14)	57.893	85.869
18176	1.Creante ale bugetului local (ct.4640000-4970000). Total (rd.177+178+179+183), din care:	6.204.753	7.839.051
18177	- de la gospodariile populatie (S14)	6.204.753	7.839.051
18185	Total creante (rd.176+184)	6.204.753	7.839.051
18203	1.Sume datorate tertilor reprezentand garantii si cautiuni aflate in conturile institutiilor publice (ct.4280101+4280201+4620101+4620109).Total (rd.204+205+206), din care:	545.656	291.707
18204	- salariatilor (gospodariile populatiei)(S143)	4.166	6.954
18205	- societati nefinanciare (S11)	541.490	284.753
182671	Sume primite din excedentul anului precedent pentru acoperirea golurilor temporare de casa si pentru finantarea cheltuielilor sectiunii de dezvoltare (ct.5190107+5190190)		3.000.000
18268	Total(in baze cash)(rd.262+266+267+267.1)		3.000.000
18275	Total (in baze accrual) (cash+dobanzi) (rd.268+274)		3.000.000
18320	Datorii comerciale curente legate de livrari de bunuri si servicii (ct.4010100+4030100+ 4040100+4050100+4080000+4190000+4620101). Total (rd.321+322+326+327) din care catre:	417.115	390.006

COD	DENUMIRE INDICATORI	Sold la inceputul anului	Sold la sfarsitul perioadei
18321	-Societati nefinanciare (S11)	417.115	390.006
18331	Datoriile institutiilor publice din administratia locala catre bugete (ct.4310100+4310200+4310300+4310400+4310500+4310600+4310700+4370100+4370200+4370300+4420300+4420801+4440000+4460100+4460200+4480100)	234.038	394.385
18332	Salariile angajatilor (ct.4210000+4230000+4260100+4270100+4270301+4280101)	333.404	401.409
18333	Alte drepturi cuvenite altor categorii de persoane (ct.4260200+4270200+4270302+4290000+4380000)	172.557	143.934
18335	Total (rd.331+332+3321+3322+333+334)	739.999	939.728

Conducatorul institutiei

ORDONATOR
PRINCIPAL DE CREDITE

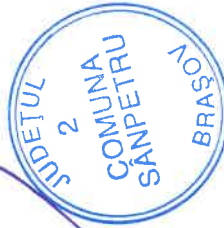

Conducatorul compartimentului
financiar- contabil


JUDET BRASOV

Pag. 1 - lei-

Capi- tol	Sub- capi- tol	Pa- ra- graf	Gru- pa / Titlu	Ar- ti- col	Ali- ne- at	Denumire indicator	Credite de angajament		Credite bugetare			Angajamente legale	Plati efectuate	Angajamente legale de platit	Cheltuieli efective
							aprobate la finele perioadei de raportare	trimestriale cumulate	aprobate la finele perioadei de raportare	trimestriale cumulate	Angajamente bugetare				
A						B	1	2	3	4	5	6	7	8=6-7	9
5010						TOTAL CHELTUIELI DIN VENITURI PROPRII									
6510						SI SUBVENTII INVATAMANT	546.760		546.760	389.820	389.820	389.820	190.965	198.855	181.265
03						Invatamant prescolar si primar	546.760		546.760	389.820	389.820	389.820	190.965	198.855	181.265
					01	Invatamant prescolar	546.760		546.760	389.820	389.820	389.820	190.965	198.855	181.265

ORDONATOR
PRINCIPAL DE CREDITE



Capi- tol	Sub- pa- ra- graf	Ar- ti- col	Ali- ne- at	Denumire indicator	Credite de angajament			Credite bugetare		Angajamente legale	Plati efectuate	Angajamente legale de platit	Cheltuieli efective
					aprobate la finele perioadei de raportare	trimestriale cumulate		aprobate la finele perioadei de raportare	trimestriale cumulate				
A				B	1	2	3	4	5	6	7	8=6-7	9
5010				TOTAL CHELTUIELI DIN VENITURI PROPRII									
	01			SI SUBVENTII			546.760	389.820	389.820	389.820	190.965	198.855	181.265
	20			CHELTUIELI CURENTE			546.760	389.820	389.820	389.820	190.965	198.855	176.924
	20	01		TITLUL II BUNURI SI SERVICII			546.760	389.820	389.820	389.820	190.965	198.855	176.924
	20	01	01	Bunuri si servicii			118.820	83.320	83.320	83.320	9.547	73.773	9.811
	20	01	01	Furnituri de birou			10.000	7.000	7.000	7.000	140	6.860	140
	20	01	02	Materiale pentru curatenie			13.000	8.500	8.500	8.500	4.793	3.707	4.740
	20	01	09	Materiale si prestari de servicii cu caracter functional			25.820	15.820	15.820	15.820	398	15.422	398
	20	01	30	Alte bunuri si servicii pentru intretinere si functionare			70.000	52.000	52.000	52.000	4.216	47.784	4.533
	20	03		Hrana			348.440	255.000	255.000	255.000	170.617	84.383	167.113
	20	03	01	Hrana pentru oameni			348.440	255.000	255.000	255.000	170.617	84.383	167.113
	20	04		Medicamente si materiale sanitare			3.000	1.500	1.500	1.500		1.500	
	20	04	01	Medicamente			3.000	1.500	1.500	1.500		1.500	
	20	05		Bunuri de natura obiectelor de inventar			76.500	50.000	50.000	50.000	10.801	39.199	
	20	05	01	Uniforme si echipament			6.500	5.000	5.000	5.000		5.000	
	20	05	30	Alte obiecte de inventar			70.000	45.000	45.000	45.000	10.801	34.199	
	70			CHELTUIELI DE CAPITAL									
	71			TITLUL XV ACTIVE NEFINANCIARE									
	71	01		Active fixe									4.341
	71	01	01	Masini, echipamente si mijloace de transport									4.341
	71	01	02	Mobilier, aparatura biroutica si alte active corporale									4.341
	71	01	03	Mobilier, aparatura biroutica si alte active corporale									1.192
6510				INVATAMANT			546.760	389.820	389.820	389.820	190.965	198.855	3.149
	01			CHELTUIELI CURENTE			546.760	389.820	389.820	389.820	190.965	198.855	181.265
	20			TITLUL II BUNURI SI SERVICII			546.760	389.820	389.820	389.820	190.965	198.855	176.924
	20			TITLUL II BUNURI SI SERVICII			546.760	389.820	389.820	389.820	190.965	198.855	176.924

Capi- tol	Sub- cap- tol	Pa- ra- graf	Gru- pa / Titlu	Al- ne- at	Denumire indicator	Credite de angajament			Credite bugetare			Angajamente legale	Plati efectuate	Angajamente legale de platit	Cheltuieli efective
						1	2	3	aprobate la finele perioadei de raportare	trimestriale cumulate	aprobate la finele perioadei de raportare				
A						1	2	3	4	5	6	7	8=6-7	9	
20	01				Bunuri si servicii			118.820	83.320	83.320	83.320	9.547	73.773	9.811	
20	01	01			Furnituri de birou			10.000	7.000	7.000	7.000	140	6.860	140	
20	01	02			Materiale pentru curatenie			13.000	8.500	8.500	8.500	4.793	3.707	4.740	
20	01	09			Materiale si prestari de servicii cu caracter functional			25.820	15.820	15.820	15.820	398	15.422	398	
20	01	30			Alte bunuri si servicii pentru intretinere si functionare			70.000	52.000	52.000	52.000	4.216	47.784	4.533	
20	03				Hrana			348.440	255.000	255.000	255.000	170.617	84.383	167.113	
20	03	01			Hrana pentru oameni			348.440	255.000	255.000	255.000	170.617	84.383	167.113	
20	04				Medicamente si materiale sanitare			3.000	1.500	1.500	1.500		1.500		
20	04	01			Medicamente			3.000	1.500	1.500	1.500		1.500		
20	05				Bunuri de natura obiectelor de inventar			76.500	50.000	50.000	50.000	10.801	39.199		
20	05	01			Uniforme si echipament			6.500	5.000	5.000	5.000		5.000		
20	05	30			Alte obiecte de inventar			70.000	45.000	45.000	45.000	10.801	34.199		
70					CHELTUIELI DE CAPITAL										
71					TITLUL XV ACTIVE NEFINANCIARE										
71	01				Active fixe										4.341
71	01	02			Masini, echipamente si mijloace de transport										4.341
71	01	03			Mobilier, aparatura birotica si alte active corporale										4.341
															1.192
															3.149

Conducatorul institutiei,
**ORDONATOR
PRINCIPAL DE CREDITE**

Conducatorul compartimentului
financiar-contabil



Schul

**CONTUL DE EXECUTIE AL BUGETULUI LOCAL - CHELTUIELI
SECTIUNEA DE DEZVOLTARE
30 06 2024**

Capi- tol	Sub- capi- tol	Pa- ra- graf	Ar- ti- col	Ali- ne- at	Denumire indicator	Credite de angajament			Credite bugetare	Angajamente legale	Plati efectuate	Angajamente legale de platit	Cheltuieli efective	
						aprobate la finele perioadei de raportare	trimestriale cumulate	aprobate la finele perioadei de raportare						
A					B	1	2	3	4	5	6	7	8=6-7	9
5002					TOTAL CHELTUIELI			40.427.810	39.989.810	36.698.780	1.504.475	35.194.305	305.957	
	01				CHELTUIELI CURENTE			3.454.750	3.454.750	163.720	163.720	163.720	159.439	
	55				TITLUL VII ALTE TRANSFERURI			320.000	320.000	163.720	163.720	163.720	159.439	
	55	01			A. Transferuri interne			320.000	320.000	163.720	163.720	163.720	159.439	
	55	01	42		Transferuri din bugetul local catre asociatiile de dezvoltare intercomuni- tate			320.000	320.000	163.720	163.720	163.720	159.439	
	60				Titlul XII PROIECTE CU FINANTARE DIN SUMELE REPREZENTAND ASISTENTA FINANCIARA NERAMBURSABILA AFERENTA PNRR			3.134.750	3.134.750					
	60	01			Fonduri europene nerambursabile			2.633.910	2.633.910					
	60	03			Sume aferente TVA			500.840	500.840					
	70				CHELTUIELI DE CAPITAL			36.973.060	36.535.060	36.535.060	1.340.755	35.194.305	146.518	
	71				TITLUL XV ACTIVE NEFINANCIARE			36.973.060	36.535.060	36.535.060	1.340.755	35.194.305	146.518	
	71	01			Active fixe			36.973.060	36.535.060	36.535.060	1.340.755	35.194.305	146.518	
	71	01	01		Constructii			35.328.060	34.890.060	34.890.060	980.984	33.909.076		
	71	01	02		Masini, echipamente si mijloace de transport			300.000	300.000	300.000		300.000	97.014	
	71	01	03		Mobilier, aparatura birotica si alte active corporale			555.000	555.000	555.000	24.366	530.634	37.116	
	71	01	30		Alte active fixe (inclusiv reparatii capitale)			790.000	790.000	790.000	335.405	454.595	12.388	
5100	02				Partea I-a SERVICII PUBLICE GENERALE			265.000	265.000	229.930	14.930	215.000	61.070	
5102					AUTORITATI PUBLICE SI ACTIUNI EXTERNE			265.000	265.000	229.930	14.930	215.000	61.070	
	01				CHELTUIELI CURENTE			50.000	50.000	14.930	14.930		14.930	
	55				TITLUL VII ALTE TRANSFERURI			50.000	50.000	14.930	14.930		14.930	
	55	01			A. Transferuri interne			50.000	50.000	14.930	14.930		14.930	

Capi- tol	Sub- capi- tol	Pa- ra- graf	Pa- pa / Titlu col	Ar- fi- col	Ali- ne- at	Denumire indicator	Credite de angajament				Angajamente legale de platit	Plati efectuate	Cheltuieli efective
							1	2	3	4			
			A			B							
			55	01	42	Transferuri din bugetul local catre asociatiile de dezvoltare intercomuni-tate							
			70			CHEL TUIELI DE CAPITAL	50.000		50.000	14.930	14.930		14.930
			71			TITLUL XV ACTIVE NEFINANCIARE	215.000		215.000	215.000	215.000		215.000
			71	01		Active fixe	215.000		215.000	215.000	215.000		215.000
			71	01	02	Masini, echipamente si mijloace de transport	215.000		215.000	215.000	215.000		215.000
			71	01	03	Mobilier, aparatura birotica si alte active corporale	65.000		65.000	65.000	65.000		65.000
			71	01	30	Alte active fixe (inclusiv reparatii capitale)	150.000		150.000	150.000	150.000		150.000
6000	02					Partea II-a APARARE, ORDINE PUBLICA SI SIGURANTA NATIONALA	120.000		120.000	120.000	120.000		120.000
6102						ORDINE PUBLICA SI SIGURANTA NATIONALA	120.000		120.000	120.000	120.000		120.000
			70			CHEL TUIELI DE CAPITAL	120.000		120.000	120.000	120.000		120.000
			71			TITLUL XV ACTIVE NEFINANCIARE	120.000		120.000	120.000	120.000		120.000
			71	01		Active fixe	120.000		120.000	120.000	120.000		120.000
			71	01	02	Masini, echipamente si mijloace de transport							
			71	01	03	Mobilier, aparatura birotica si alte active corporale	115.000		115.000	115.000	115.000		115.000
			71	01	30	Alte active fixe (inclusiv reparatii capitale)	5.000		5.000	5.000	5.000		5.000
6500	02					Partea III-a CHEL TUIELI SOCIAL-CULTURALE	3.939.750		3.939.750	2.995.000	2.995.000		2.995.648
6502						INVATAMANT	3.559.750		3.559.750	2.615.000	2.615.000		2.604.014
			01			CHEL TUIELI CURENTE	944.750		944.750				
			60			Titlul XII PROIECTE CU FINANTARE							

Capi- tol	Sub- pa- ra- graf	Gru- pa / Titlu	Ar- ti- col	Ali- ne- at	Denumire indicator	Credite de angajament			Credite bugetare			Angajamente legale	Plati efectuate	Angajamente legale de platit	Cheltuieli efective	
						1	2	3	4	5	6					7
		A			B											
		20	02		intretinere si functionare			1.678.000	946.500	899.870	889.897	659.270	230.627	581.134		
		20	04		Reparatii curente			2.365.000	1.245.000	347.879	347.879	313.993	33.886	317.879		
		20	04		Medicamente si materiale sanitare			3.000	2.500	2.500	2.500		2.500			
		20	04	01	Medicamente			3.000	2.500	2.500	2.500		2.500			
		20	05		Bunuri de natura obiectelor de inventar			336.000	268.000	146.387	146.387	24.017	122.370			
		20	05	01	Uniforme si echipament			35.000	20.000	20.097	20.097	9.997	10.100			
		20	05	30	Alte obiecte de inventar			301.000	248.000	126.290	126.290	14.020	112.270			
		20	06		Deplasari, detasari, transferari			16.000	13.200	2.201	2.201	1.384	817	1.385		
		20	06	01	Deplasari interne, detasari, transferari			16.000	13.200	2.201	2.201	1.384	817	1.385		
		20	12		Consultanta si expertiza			170.000	95.000	82.995	82.995	76.995	6.000	76.995		
		20	13		Pregatire profesionala			53.000	37.500	12.500	12.500	5.061	7.439	5.061		
		20	14		Protectia muncii			23.500	13.000	9.963	9.963	6.605	3.358	7.319		
		20	25		Cheltuieli judiciare si extrajudiciare derivate din actiuni in reprezentarea intereselor statului, potrivit dispozitiilor legale			10.000	10.000	4.535	4.535	4.535		4.535		
		20	30		Alte cheltuieli			870.500	543.000	333.747	333.747	252.309	81.438	278.825		
		20	30	03	Prime de asigurare non-viata			23.000	20.500	3.051	3.051	3.051		3.051		
		20	30	30	Alte cheltuieli cu bunuri si servicii			847.500	522.500	330.696	330.696	249.258	81.438	275.774		
		40			TITLUL IV SUBVENTII			1.700.000	700.000	919.021	806.565	658.258	148.307	671.982		
		40	03		Subventii pentru acoperirea diferentelor de pret si tarif			1.700.000	700.000	919.021	806.565	658.258	148.307	671.982		
		55			TITLUL VII ALTE TRANSFERURI			99.000	99.000	9.000	9.000	9.000		9.000		
		55	01		A. Transferuri interne			99.000	99.000	9.000	9.000	9.000		9.000		
		55	01	84	Sume reprezentand stimulentele pentru casarea autovehiculelor uzate			99.000	99.000	9.000	9.000	9.000		9.000		
		57			TITLUL VIII ASISTENTA SOCIALA			2.818.000	1.436.000	1.139.636	1.139.636	1.139.636		1.114.444		
		57	02		Ajutoare sociale			2.818.000	1.436.000	1.139.636	1.139.636	1.139.636		1.114.444		

Capi- tol	Sub- capi- tol	Pa- ra- graf	Ar- ti- col	Al- ne- at	Denumire indicator	Credite de angajament		Credite bugetare		Angajamente bugetare	Angajamente legale	Plati efectuate	Angajamente legale de platit	Cheltuieli efective
						aprobate la finele perioadei de raportare	trimestriale cumulate	aprobate la finele perioadei de raportare	trimestriale cumulate					
A					B									
					1	2	3	4	5	6	7	8=6-7	9	
					locul de munca			50.000	25.000	50.000	50.000	14.220	35.780	14.220
	10	01	17		Indemnizatii de hrana			90.000	60.000	90.000	90.000	32.424	57.576	32.178
	10	02			Cheltuieli salariale in natura			61.000	61.000	61.000	61.000	56.000	5.000	56.000
	10	02	06		Vouchere de vacanta			61.000	61.000	61.000	61.000	56.000	5.000	56.000
	10	03			Contributii			115.000	58.000	115.000	115.000	53.007	61.993	54.367
	10	03	07		Contributia asiguratorie pentru munca			115.000	58.000	115.000	115.000	53.007	61.993	54.367
	20				TITLUL II BUNURI SI SERVICII			1.484.000	821.000	813.329	813.329	554.844	258.485	569.610
	20	01			Bunuri si servicii			1.031.500	563.500	612.141	610.247	438.368	171.879	455.442
	20	01	01		Furnituri de birou			70.000	70.000	64.558	64.558	64.558		64.558
	20	01	02		Materiale pentru curatenie			10.000	10.000	6.579	6.579	6.579		6.579
	20	01	03		Incalzit, iluminat si forta motrica			90.000	43.000	32.200	32.200	32.038	162	32.190
	20	01	04		Apa, canal si salubritate			10.000	5.000	1.506	1.506	1.187	319	1.506
	20	01	05		Carburanti si lubrifianti			10.000	5.000	2.203	2.203	2.203	-1	2.203
	20	01	06		Piese de schimb			5.000	4.000					
	20	01	08		Posta, telecomunicatii, radio, tv, internet			280.000	150.000	142.348	142.059	106.394	35.665	114.740
	20	01	09		Materiale si prestari de servicii cu caracter functional			275.000	135.000	193.281	191.877	83.378	106.499	84.182
	20	01	30		Alte bunuri si servicii pentru intretinere si functionare			281.500	141.500	169.466	169.266	140.031	29.235	149.484
	20	02			Reparatii curente			30.000	30.000	2.987	2.987	2.987		2.987
	20	05			Bunuri de natura obiectelor de inventar			80.000	75.000	68.173	68.173	2.723	65.450	
	20	05	01		Uniforme si echipament			10.000	5.000					
	20	05	30		Alte obiecte de inventar			70.000	70.000	68.173	68.173	2.723	65.450	
	20	06			Deplasari, detasari, transferari			5.000	2.500	1.501	1.501	1.339	162	1.340
	20	06	01		Deplasari interne, detasari, transferari			5.000	2.500	1.501	1.501	1.339	162	1.340
	20	12			Consultanta si expertiza			170.000	95.000	82.995	82.995	76.995	6.000	76.995
	20	13			Pregatire profesionala			15.000	10.000					

Capi- tol	Sub- capi- tol	Pa- ra- graf	Gru- pa / Titlu	Ar- ti- col	Ali- ne- at	Denumire indicator	Credite de angajament		Credite bugetare		Angajamente legale	Plati efectuate	Angajamente legale de platit	Cheltuieli efective		
							aprobate la finele perioadei de raportare	aprobate la finele perioadei de raportare	aprobate la finele perioadei de raportare	aprobate la finele perioadei de raportare						
A						B		1	2	3	4	5	6	7	8=6-7	9
			20	14		Protectia muncii				15.000	7.500	4.463	4.463	3.749	714	4.463
			20	25		Cheltuieli judiciare si extrajudiciare derivate din actiuni in reprezentarea intereselor statului, potrivit dispozitiilor legale				10.000	10.000	4.535	4.535	4.535		4.535
			20	30		Alte cheltuieli				127.500	27.500	38.428	38.428	24.148	14.280	23.848
			20	30	03	Prime de asigurare non-viata				5.000	5.000	2.390	2.390	2.390		2.390
			20	30	30	Alte cheltuieli cu bunuri si servicii				122.500	22.500	36.038	36.038	21.758	14.280	21.458
			59			TITLUL XI ALTE CHELTUIELI				130.000	70.000	22.866	22.866	22.866		24.199
			59	11		Asociatii si fundatii				70.000	40.000	22.866	22.866	22.866		24.199
			59	40		Sume aferente persoanelor cu handicap neincadrate				60.000	30.000					
			84			PLATI EFECTUATE IN ANII PRECEDENTI SI RECUPERATE IN ANUL CURENT						-1.527	-1.527	-1.527		
			85			Titlul XXI PLATI EFECTUATE IN ANII PRECEDENTI SI RECUPERATE IN ANUL CURENT						-1.527	-1.527	-1.527		
			85	01		Plati efectuate in anii precedenti si recuperate in anul curent						-1.527	-1.527	-1.527		
			85	01	01	Plati efectuate in anii precedenti si recuperate in anul curent (SF)						-1.527	-1.527	-1.527		
5402			01			ALTE SERVICII PUBLICE GENERALE				65.000	65.000	34.649	34.649	2.514	32.135	1.324
			10			CHELTUIELI CURENTE				65.000	65.000	34.649	34.649	2.514	32.135	1.324
			10	01		TITLUL I CHELTUIELI DE PERSONAL				30.000	30.000	30.000	30.000		30.000	
			10	01	12	Cheltuieli salariale in bani				30.000	30.000	30.000	30.000		30.000	
			10	01	12	Indemnizatii plătite unor persoane din afara unitatii				30.000	30.000	30.000	30.000		30.000	
			20			TITLUL II BUNURI SI SERVICII				35.000	35.000	4.649	4.649	2.514	2.135	1.324

Capi- tol	Sub- capi- tol	Pa- ra- graf	Ar- ti- col	Ali- ne- at	Denumire indicator	Credite de angajament			Credite bugetare		Angajamente legale	Plati efectuate	Angajamente legale de platit	Cheltuieli efective
						1	2	3	4	5				
A						B								
	20	05	30		Alte obiecte de inventar			10.000	10.000	117	117			
	20	13			Pregatire profesionala			10.000	5.000					
	20	30			Alte cheltuieli			10.000	7.500	661	661			661
	20	30	03		Prime de asigurare non-viata			10.000	7.500	661	661			661
6500	02				Partea III-a CHELTUIELI SOCIAL.-CULTURALE			7.184.400	3.852.500	4.618.852	4.618.852	2.892.195	1.726.657	2.893.948
6502					INVATAMANT			2.004.000	1.152.200	896.907	896.907	503.705	393.202	498.607
	01				CHELTUIELI CURENTE			2.004.000	1.152.200	896.907	896.907	503.705	393.202	498.607
	10				TITLUL I CHELTUIELI DE PERSONAL			21.000	13.000	13.000	13.000	10.846	2.154	12.074
	10	01			Cheltuieli salariale in bani			21.000	13.000	13.000	13.000	10.846	2.154	12.074
	10	01	15		Alocatii pentru transportul la si de la locul de munca			21.000	13.000	13.000	13.000	10.846	2.154	12.074
	20				TITLUL II BUNURI SI SERVICII			1.485.000	843.200	839.635	839.635	448.587	391.048	430.406
	20	01			Bunuri si servicii			1.168.500	624.000	624.000	624.000	363.010	260.990	356.009
	20	01	01		Furnituri de birou			39.000	21.000	21.000	21.000	4.769	16.231	4.768
	20	01	02		Materiale pentru curatenie			48.000	26.000	26.000	26.000	13.530	12.470	13.233
	20	01	03		Incalzit, iluminat si forta motrica			340.000	180.000	180.000	180.000	93.682	86.318	93.682
	20	01	04		Apa, canal si salubritate			62.000	32.000	32.000	32.000	31.257	743	31.258
	20	01	05		Carburanti si lubrifianti			20.000	12.000	12.000	12.000	11.280	720	9.777
	20	01	06		Piese de schimb			15.000	9.000	9.000	9.000		9.000	
	20	01	08		Posta, telecomunicatii, radio, tv, internet			8.000	4.000	4.000	4.000	2.521	1.479	2.521
	20	01	09		Materiale si prestari de servicii cu caracter functional			65.000	35.000	35.000	35.000	20.175	14.825	20.175
	20	01	30		Alte bunuri si servicii pentru intretinere si functionare			571.500	305.000	305.000	305.000	185.796	119.204	180.595
	20	02			Reparatii curente			105.000	100.000	96.435	96.435	66.435	30.000	66.435
	20	04			Medicamente si materiale sanitare			3.000	2.500	2.500	2.500		2.500	
	20	04	01		Medicamente			3.000	2.500	2.500	2.500		2.500	


Capi- tol	Sub- capi- tol	Pa- ra- graf	Gru- pa / Titlu	Ali- ne- at	Denumire indicator	Credite de angajament			Credite bugetare				Angajamente legale	Plati efectuate	Angajamente legale de platit	Cheltuieli efective	
						aprobate la finele perioadei de raportare	1	2	3	4	5	6					7
			A		B												
			20 05		Bunuri de natura obiectelor de inventar				106.000	63.000	63.000	63.000	11.180	51.820			
			20 05 01		Uniforme si echipament				5.000	5.000	5.000	5.000		5.000			
			20 05 30		Alte obiecte de inventar				101.000	58.000	58.000	58.000	11.180	46.820			
			20 06		Deplasari, detasari, transferari				1.000	700	700	700	45	655		45	
			20 06 01		Deplasari interne, detasari, transferari				1.000	700	700	700	45	655		45	
			20 13		Pregatire profesionala				18.000	12.500	12.500	12.500	5.061	7.439		5.061	
			20 14		Protectia muncii				8.500	5.500	5.500	5.500	2.856	2.644		2.856	
			20 30		Alte cheltuieli				75.000	35.000	35.000	35.000		35.000			
			20 30 30		Alte cheltuieli cu bunuri si servicii				75.000	35.000	35.000	35.000		35.000			
			57		TITLUL VIII ASISTENTA SOCIALA				456.000	254.000	44.272	44.272	44.272		56.127		
			57 02		Ajutoare sociale				456.000	254.000	44.272	44.272	44.272		56.127		
			57 02 01		Ajutoare sociale in numerar				108.000	65.000	30.272	30.272	30.272		30.272		
			57 02 02		Ajutoare sociale in natura				334.000	182.000	14.000	14.000	14.000		25.015		
			57 02 03		Tichete de cresa si tichete sociale pentru gradinita				14.000	7.000					840		
			59		TITLUL XI ALTE CHELTUIELI				42.000								
			59 01		Burse				37.000	37.000							
			59 11		Asociatii si fundatii				5.000	5.000							
					SANATA				67.600	34.600	67.600	67.600	31.439	36.161		31.720	
			01		CHELTUIELI CURENTE				67.600	34.600	67.600	67.600	31.439	36.161		31.720	
			10		TITLUL I CHELTUIELI DE PERSONAL				67.600	34.600	67.600	67.600	31.439	36.161		31.720	
			10 01		Cheltuieli salariale in bani				64.500	32.300	64.500	64.500	29.185	35.315		29.460	
			10 01 01		Salarii de baza				60.000	30.000	60.000	60.000	27.161	32.839		27.378	
			10 01 17		Indemnizatii de hrana				4.500	2.300	4.500	4.500	2.024	2.476		2.082	
			10 02		Cheltuieli salariale in natura				1.600	1.600	1.600	1.600	1.600		1.600		
			10 02 06		Vouchere de vacanta				1.600	1.600	1.600	1.600	1.600		1.600		
			10 03		Contributii				1.500	700	1.500	1.500	654	846		660	
			10 03 07		Contributia asiguratorie pentru munca				1.500	700	1.500	1.500	654	846		660	

Capi- tol	Sub- capi- tol	Pa- ra- graf	Gru- pa / Titlu	Ali- ne- at	Denumire indicator	Credite de angajament			Credite bugetare			Angajamente legale	Plati efectuate	Angajamente legale de platit	Cheltuieli efective		
						1	2	3	aprobate la finele perioadei de raportare	trimestriale cumulate	4					5	6
6702			A		B												
			01		CULTURA, RECREERE SI RELIGIE			579.800	390.700	397.297	397.297	211.890	185.407	215.103			
			10		CHELTUIELI CURENTE			579.800	390.700	397.297	397.297	211.890	185.407	215.103			
			10	01	TITLUL I CHELTUIELI DE PERSONAL			159.800	80.700	159.800	159.800	51.445	108.355	52.008			
			10	01	Cheltuieli salariale in bani			154.200	77.100	154.200	154.200	48.749	105.451	49.300			
			10	01	Salarii de baza			150.000	75.000	150.000	150.000	46.961	103.039	47.462			
			10	01	Indemnizatii de hrana			4.200	2.100	4.200	4.200	1.788	2.412	1.838			
			10	02	Cheltuieli salariale in natura			1.600	1.600	1.600	1.600	1.600	1.600	1.600	1.600		
			10	02	Vouchere de vacanta			1.600	1.600	1.600	1.600	1.600	1.600	1.600	1.600		
			10	03	Contributii			4.000	2.000	4.000	4.000	1.096	2.904	1.108			
			10	03	Contributia asiguratorie pentru munca			4.000	2.000	4.000	4.000	1.096	2.904	1.108			
			20		TITLUL II BUNURI SI SERVICII			250.000	140.000	176.497	176.497	99.445	77.052	102.095			
			20	01	Bunuri si servicii			200.000	100.000	176.497	176.497	99.445	77.052	102.095			
			20	01	Alte bunuri si servicii pentru intretinere si functionare			200.000	100.000	176.497	176.497	99.445	77.052	102.095			
			20	05	Bunuri de natura obiectelor de inventar			20.000	10.000								
			20	05	Alte obiecte de inventar			20.000	10.000								
			20	30	Alte cheltuieli			30.000	30.000								
			20	30	Alte cheltuieli cu bunuri si servicii			30.000	30.000								
			57		TITLUL VIII ASISTENTA SOCIALA			70.000	70.000	61.000	61.000	61.000	61.000	61.000			
			57	02	Ajutoare sociale			70.000	70.000	61.000	61.000	61.000	61.000	61.000	61.000		
			57	02	Ajutoare sociale in natura			70.000	70.000	61.000	61.000	61.000	61.000	61.000	61.000		
			59		TITLUL XI ALTE CHELTUIELI			100.000	100.000								
			59	12	Sustinerea cutilor			100.000	100.000								
6802					ASIGURARI SI ASISTENTA SOCIALA			4.533.000	2.275.000	3.257.048	3.257.048	2.145.161	1.111.887	2.148.518			
			01		CHELTUIELI CURENTE			4.533.000	2.275.000	3.257.048	3.257.048	2.145.161	1.111.887	2.148.518			
			10		TITLUL I CHELTUIELI DE PERSONAL			2.231.000	1.153.000	2.231.000	2.231.000	1.119.113	1.111.887	1.151.201			
			10	01	Cheltuieli salariale in bani			2.115.000	1.058.000	2.115.000	2.115.000	1.024.455	1.090.545	1.059.805			
			10	01	Salarii de baza			1.920.000	960.000	1.920.000	1.920.000	955.752	984.248	964.977			

Capi- tol	Sub- capi- tol	Fa- ra- graf	Gru- pa / Titlu	Ar- ti- col	Ali- ne- at	Denumire indicator	Credite de angajament			Credite bugetare			Angajamente legale	Plati efectuate	Angajamente legale de platit	Cheltuieli efective	
							aprobate la finele perioadei de raportare	trimestriale cumulate	1	2	3	4					5
			A			B											
	20	01	06			Piese de schimb	30.000	20.000	16.496	16.496	16.496	16.496	16.496			16.496	
	20	01	30			Alte bunuri si servicii pentru intretinere si functionare	550.000	350.000	227.790	227.790	227.790	227.790	224.459	3.331		141.235	
	20	02				Reparatii curente	30.000	15.000									
	20	30				Alte cheltuieli	108.000	58.000									
	20	30	03			Prime de asigurare non-viata	8.000	8.000									
	20	30	30			Alte cheltuieli cu bunuri si servicii	100.000	50.000									
	59					TITLUL XI ALTE CHELTUIELI											
	59	11				Asociatii si fundatii										2.000	
7402						PROTECTIA MEDIULUI	4.989.000	2.869.000	2.836.798	2.836.798	2.807.393	2.807.393	2.639.700	167.693		2.717.814	
	01					CHELTUIELI CURENTE	4.989.000	2.869.000	2.836.798	2.836.798	2.807.393	2.807.393	2.639.700	167.693		2.717.814	
	20					TITLUL II BUNURI SI SERVICII	4.890.000	2.770.000	2.827.798	2.798.393	2.798.393	2.798.393	2.630.700	167.693		2.708.814	
	20	01				Bunuri si servicii	4.520.000	2.435.000	2.580.329	2.550.924	2.550.924	2.550.924	2.414.276	136.648		2.465.574	
	20	01	04			Apa, canal si salubritate	4.500.000	2.415.000	2.580.329	2.550.924	2.550.924	2.414.276	136.648			2.465.574	
	20	01	30			Alte bunuri si servicii pentru intretinere si functionare	20.000	20.000									
	20	05				Bunuri de natura obiectelor de inventar	100.000	100.000									
	20	05	30			Alte obiecte de inventar	100.000	100.000									
	20	30				Alte cheltuieli	270.000	235.000	247.469	247.469	247.469	247.469	216.424	31.045		243.240	
	20	30	30			Alte cheltuieli cu bunuri si servicii	270.000	235.000	247.469	247.469	247.469	247.469	216.424	31.045		243.240	
	55					TITLUL VII ALTE TRANSFERURI	99.000	99.000	9.000	9.000	9.000	9.000	9.000			9.000	
	55	01				A. Transferuri interne	99.000	99.000	9.000	9.000	9.000	9.000	9.000			9.000	
	55	01	84			Sume reprezentand stimulentele pentru casarea autovehiculelor uzate	99.000	99.000	9.000	9.000	9.000	9.000	9.000			9.000	
8000	02					Partea V-a ACTIUNI ECONOMICE	4.180.000	1.980.000	1.185.667	1.073.211	1.073.211	919.905	153.306			935.515	
8302						AGRICULTURA, SILVICULTURA, SI VANATOARE	30.000	30.000	6.000	6.000	6.000	6.000	6.000			4.000	
	01					CHELTUIELI CURENTE	30.000	30.000	6.000	6.000	6.000	6.000	6.000			4.000	

Capi- tol	Sub- capi- tol	Pa- ra- graf	Gru- pa / Titlu	Ar- ti- col	Ali- ne- at	Denumire indicator	Credite de angajament		Credite bugetare			Angajamente legale	Plati efectuate	Angajamente legale de platit	Cheltuieli efective
							aprobate la finele perioadei de raportare	trimestriale cumulate	aprobate la finele perioadei de raportare	trimestriale cumulate	Angajamente bugetare				
A						B	1	2	3	4	5	6	7	8=6-7	9
	59					TITLUL XI ALTE CHELTUIELI			30.000	30.000	6.000	6.000	6.000	6.000	4.000
	59	11				Asociatii si fundatii			30.000	30.000	6.000	6.000	6.000	6.000	4.000
8402			01			TRANSPORTURI			4.150.000	1.950.000	1.179.667	1.067.211	913.905	153.306	931.515
			20			CHELTUIELI CURENTE			4.150.000	1.950.000	1.179.667	1.067.211	913.905	153.306	931.515
	20	02				TITLUL II BUNURI SI SERVICII			2.450.000	1.250.000	260.646	260.646	255.647	4.999	259.533
	20	02				Reparatii curente			2.200.000	1.100.000	248.457	248.457	244.571	3.886	248.457
	20	30				Alte cheltuieli			250.000	150.000	12.189	12.189	11.076	1.113	11.076
	20	30	30			Alte cheltuieli cu bunuri si servicii			250.000	150.000	12.189	12.189	11.076	1.113	11.076
	40					TITLUL IV SUBVENTII			1.700.000	700.000	919.021	806.565	658.258	148.307	671.982
9902	96		40	03		Subventii pentru acoperirea diferentelor de pret si tarif			1.700.000	700.000	919.021	806.565	658.258	148.307	671.982
						excedent/deficit sect funct								6.332.004	

Conducatorul institutiei,

ORDONATOR
PRINCIPAL DE CREDITEConducatorul compartimentului
financiar-contabil

Capi- tol	Sub- capi- tol	Pa- ra- graf	Gru- pa / Titlu	Ar- ti- col	Ali- ne- at	Denumire indicator	Credite de angajament			Credite bugetare		Angajamente legale	Plati efectuate	Angajamente legale de platit	Cheltuieli efective	
							1	2	3	aprobate la finele perioadei de raportare	aprobate la finele perioadei de raportare					4
						B										
6702	03					Servicii culturale			159.800	80.700	159.800	51.445	108.355	52.008		
		02				Biblioteci publice comunale, orasenesti, municipale			159.800	80.700	159.800	51.445	108.355	52.008		
6702	05					Servicii recreative si sportive			600.000	490.000	547.497	184.811	362.686	167.291		
		01				Sport			70.000	70.000	61.000	61.000		61.000		
		03				Intretinere gradini publice, parcuri zone verzi, baze sportive si de agrement			530.000	420.000	486.497	123.811	362.686	106.291		
6702	06					Servicii religioase			100.000	100.000						
		50				Alte servicii in domeniile culturii, recreerii si religiei			30.000	30.000						
6802	05					ASIGURARI SI ASISTENTA SOCIALA			4.533.000	2.275.000	3.257.048	2.145.161	1.111.887	2.148.518		
		05				Asistenta sociala in caz de boli si invaliditati			4.216.000	2.138.000	3.127.427	2.015.540	1.111.887	2.023.177		
		02				Asistenta sociala in caz de invaliditate			4.216.000	2.138.000	3.127.427	2.015.540	1.111.887	2.023.177		
		15				Prevenirea excluderii sociale			92.000	12.000	8.784	8.784		8.784		
		01				Ajutor social			92.000	12.000	8.784	8.784		8.784		
		50				Alte cheltuieli in domeniul asigurarilor si asistentei sociale			225.000	125.000	120.837	120.837		116.557		
6802	50					Alte cheltuieli in domeniul asistentei sociale			225.000	125.000	120.837	120.837		116.557		
7000	02					Partea IV-a SERVICII SI DEZVOLTARE PUBLICA, LOCUINTE, MEDIU SI APE			17.096.070	14.113.070	11.562.438	4.083.554	7.478.884	3.218.873		
7002	06					LOCUINTE, SERVICII SI DEZVOLTARE PUBLICA			10.305.070	9.442.070	7.022.423	1.208.490	5.813.933	375.874		
		06				Iluminat public si electrificari			7.156.070	6.503.070	6.440.018	802.050	5.637.968	215.349		
		50				Alte servicii in domeniile locuintelor, serviciilor si dezvoltarii comunale			3.149.000	2.939.000	582.405	406.440	175.965	160.525		
7402						PROTECTIA MEDIULUI			6.791.000	4.671.000	4.569.420	2.875.064	1.664.951	2.842.999		
		03				Reducerea si controlul poluarii			99.000	99.000	9.000	9.000				

Capi- tol	Sub- capi- tol	Pa- ra- graf	Gru- pa / Titlu	Ar- ti- col	Ali- ne- at	Denumire indicator	Credite de angajament			Credite bugetare		Angajamente bugetare	Angajamente legale	Plati efectuate	Angajamente legale de platit	Cheltuieli efective
							aprobate la finele perioadei de raportare	1	2	3	4					
			A			B										
7402	05					Salubritate si gestiunea deseurilor	5.132.000		3.012.000	3.065.496	3.036.091	2.600.746	435.345	2.656.804		
	01					Salubritate	5.132.000		3.012.000	3.065.496	3.036.091	2.600.746	435.345	2.656.804		
	06					Canalizarea si tratarea apelor reziduale	1.300.000		1.300.000	1.300.000	1.300.000	70.394	1.229.606			
	50					Alte servicii in domeniul protectiei mediului	260.000		260.000	194.924	194.924	194.924		186.195		
8000	02					Partea V-a ACTIUNI ECONOMICE	29.191.990		26.991.990	26.163.825	26.051.369	1.296.569	24.754.800	951.683		
8302						AGRICULTURA, SILVICULTURA, SILVATOARE	30.000		30.000	6.000	6.000	6.000		4.000		
8302	50					Alte cheltuieli in domeniul agriculturii, silviculturii,pisciculturii si vanatorii	30.000		30.000	6.000	6.000	6.000		4.000		
8402						TRANSPORTURI	29.161.990		26.961.990	26.157.825	26.045.369	1.290.569	24.754.800	947.683		
	03					Transport rutier	29.161.990		26.961.990	26.157.825	26.045.369	1.290.569	24.754.800	947.683		
	01					Drumuri si poduri	2.350.000		1.750.000	1.398.457	1.398.457	244.571	1.153.886	248.457		
	02					Transport in comun	1.800.000		800.000	935.189	822.733	674.426	148.307	688.150		
	03					Strazi	25.011.990		24.411.990	23.824.179	23.824.179	371.572	23.452.607	11.076		

Capi- tol	Pa- ra- graf	Gru- pa / Titlu	Ar- ti- col	Ali- ne- at	Denumire indicator	Credite de angajament		Credite bugetare		Angajamente bugetare	Angajamente legale	Plati efectuate	Angajamente legale de platit	Cheltuieli efective
						1	2	3	4					
		A			B									
		57	02		casarea autovehiculelor uzate	99.000		99.000	99.000	9.000	9.000	9.000		9.000
		57	02		TITLUL VIII ASISTENTA SOCIALA	2.818.000		2.818.000	1.436.000	1.139.636	1.139.636	1.139.636		1.114.444
		57	02	01	Ajutoare sociale	2.818.000		2.818.000	1.436.000	1.139.636	1.139.636	1.139.636		1.114.444
		57	02	02	Ajutoare sociale in numerar	2.175.000		2.175.000	1.052.000	943.799	943.799	943.799		911.032
		57	02	03	Ajutoare sociale in natura	629.000		629.000	377.000	195.837	195.837	195.837		202.572
					Tichete de cresa si tichete sociale pentru gradinita	14.000		14.000	7.000					840
		59			TITLUL XI ALTE CHELTUIELI	302.000		302.000	242.000	28.866	28.866	28.866		30.199
		59	01		Burse	37.000		37.000	37.000					
		59	11		Asociatii si fundatii	105.000		105.000	75.000	28.866	28.866	28.866		30.199
		59	12		Sustinerea cultelor	100.000		100.000	100.000					
		59	40		Suma aferente persoanelor cu handicap neincadrate	60.000		60.000	30.000					
		60			Titlul XII PROIECTE CU FINANTARE									
					DIN SUMELE REPREZENTAND ASISTENTA FINANCIARA NERAMBURSABILA AFERENTA PNRR									
		60	01		Fonduri europene nerambursabile	3.134.750		3.134.750	3.134.750					
		60	03		Suma aferente TVA	2.633.910		2.633.910	2.633.910					
		70			CHELTUIELI DE CAPITAL	500.840		500.840	500.840					
		71	01		TITLUL XV ACTIVE NEFINANCIARE	36.973.060		36.973.060	36.535.060	36.535.060	36.535.060	1.340.755	35.194.305	146.518
		71	01	01	Active fixe	36.973.060		36.973.060	36.535.060	36.535.060	36.535.060	1.340.755	35.194.305	146.518
		71	01	02	Constructii	36.973.060		36.973.060	36.535.060	36.535.060	36.535.060	1.340.755	35.194.305	146.518
		71	01	02	Masini, echipamente si mijloace de transport	35.328.060		35.328.060	34.890.060	34.890.060	34.890.060	980.984	33.909.076	
		71	01	03	Mobilier, aparatura birotica si alte active corporale	300.000		300.000	300.000	300.000	300.000		300.000	97.014
		71	01	30	Alte active fixe (inclusiv reparatii)	555.000		555.000	555.000	555.000	555.000	24.366	530.634	37.116

Capi- tol	Sub- cap- tol	Pa- ra- graf	Gru- pa / Titlu	Ar- ti- col	Ali- ne- af	Denumire indicator	Credite de angajament			Credite bugetare			Angajamente legale	Plati efectuate	Angajamente legale de platit	Cheltuieli efective
							aprobate la finele perioadei de raportare	trimestriale cumulate		aprobate la finele perioadei de raportare	trimestriale cumulate					
A							1	2	3	4	5	6	7	8=6-7	9	
B																
			84			capitale) PLATI EFECTUATE IN ANII PRECEDENTI SI RECUPERATE IN ANUL CURENT	790.000		790.000	790.000	790.000	790.000	335.405	454.595	12.388	
			85			Titlul XXI PLATI EFECTUATE IN ANII PRECEDENTI SI RECUPERATE IN ANUL CURENT	-9.843		-9.843	-9.843	-9.843	-9.843	-9.843			
			85	01		Plati efectuate in anii precedenti si recuperate in anul curent							-9.843			
			85	01		Plati efectuate in anii precedenti si recuperate in anul curent (SF)							-9.843			
5100	02					Partea I-a SERVICII PUBLICE GENERALE	7.590.000		4.211.000	7.590.000	6.747.141	6.745.247	3.077.859	3.667.388	3.192.690	
5102						AUTORITATI PUBLICE SI ACTIUNI EXTERNE	7.525.000		4.146.000	7.525.000	6.712.492	6.710.598	3.075.345	3.635.253	3.191.566	
	01					CHELTUIELI CURENTE	7.310.000		3.931.000	7.310.000	6.499.019	6.497.125	3.076.872	3.420.253	3.145.226	
	10					TITLUL I CHELTUIELI DE PERSONAL	5.646.000		2.990.000	5.646.000	5.646.000	5.646.000	2.484.232	3.161.768	2.536.487	
	10	01				Cheltuieli salariale in bani	5.470.000		2.871.000	5.470.000	5.470.000	5.470.000	2.375.225	3.094.775	2.426.120	
	10	01	01			Salarii de baza	5.080.000		2.646.000	5.080.000	5.080.000	5.080.000	2.220.566	2.859.434	2.270.826	
	10	01	12			Indemnizatii platite unor persoane din afara unitatii	250.000		140.000	250.000	250.000	250.000	108.015	141.985	108.896	
	10	01	15			Alocatii pentru transportul la si de la locul de munca	50.000		25.000	50.000	50.000	50.000	14.220	35.780	14.220	
	10	01	17			Indemnizatii de hrana	90.000		60.000	90.000	90.000	90.000	32.424	57.576	32.178	
	10	02				Cheltuieli salariale in natura	61.000		61.000	61.000	61.000	61.000	56.000	5.000	56.000	
	10	02	06			Vouchere de vacanta	61.000		61.000	61.000	61.000	61.000	56.000	5.000	56.000	
	10	03				Contributii	115.000		58.000	115.000	115.000	115.000	53.007	61.993	54.367	
	10	03	07			Contributia asiguratorie pentru munca	115.000		58.000	115.000	115.000	115.000	53.007	61.993	54.367	
	20					TITLUL II BUNURI SI SERVICII	1.484.000		821.000	1.484.000	813.329	813.329	554.844	258.485	569.610	
	20	01				Bunuri si servicii	1.031.500		563.500	1.031.500	612.141	610.247	438.368	171.879	455.442	
	20	01	01			Furnituri de birou	70.000		70.000	70.000	64.558	64.558	64.558		64.558	

Capi- tol	Sub- capi- tol	Pa- ra- graf	Gru- pa / Titlu	Ar- fi- col	Ali- ne- at	Denumire indicator	Credite de angajament			Credite bugetare		Angajamente bugtare	Angajamente legale	Plati efectuate	Angajamente legale de platit	Cheltuieli efective
							aprobate la finele perioadei de raportare	trimestriale cumulate	trimestriale cumulate	aprobate la finele perioadei de raportare	trimestriale cumulate					
A							1	2	3	4	5	6	7	8=6-7	9	
B																
	20	01	02			Materiale pentru curatenie	10.000		10.000	10.000	6.579	6.579	6.579		6.579	
	20	01	03			Incalzit, iluminat si forta motrica	90.000		43.000	43.000	32.200	32.200	32.038		162	32.190
	20	01	04			Apa, canal si salubritate	10.000		5.000	5.000	1.506	1.506	1.187		319	1.506
	20	01	05			Carburanti si lubrifianti	10.000		5.000	5.000	2.203	2.202	2.203		-1	2.203
	20	01	06			Piese de schimb	5.000		4.000	4.000						
	20	01	08			Posta, telecomunicatii, radio, tv, internet	280.000		150.000	150.000	142.348	142.059	142.059	106.394	35.665	114.740
	20	01	09			Materiale si prestari de servicii cu caracter functional	275.000		135.000	135.000	193.281	191.877	191.877	85.378	106.499	84.182
	20	01	30			Alte bunuri si servicii pentru intretinere si functionare	281.500		141.500	141.500	169.466	169.266	140.031	29.235	149.484	
	20	02				Reparatii curente	30.000		30.000	30.000	2.987	2.987	2.987			2.987
	20	05				Bunuri de natura obiectelor de inventar	80.000		75.000	75.000	68.173	68.173	68.173		65.450	
	20	05	01			Uniforme si echipament	10.000		5.000	5.000						
	20	05	30			Alte obiecte de inventar	70.000		70.000	70.000	68.173	68.173	68.173		65.450	
	20	06				Deplasari, detasari, transferari	5.000		2.500	2.500	1.501	1.501	1.339		162	1.340
	20	06	01			Deplasari interne, detasari, transferari	5.000		2.500	2.500	1.501	1.501	1.339		162	1.340
	20	12				Consultanta si expertiza	170.000		95.000	95.000	82.995	82.995	82.995		6.000	76.995
	20	13				Pregatire profesionala	15.000		10.000	10.000						
	20	14				Protectia muncii	15.000		7.500	7.500	4.463	4.463	4.463		714	4.463
	20	25				Cheltuieli judiciare si extrajudiciare derivate din actiuni in reprezentarea intereselor statului, potrivit dispozitiilor legale										
	20	30				Alte cheltuieli	10.000		10.000	10.000	4.535	4.535	4.535			4.535
	20	30	03			Prime de asigurare non-viata	127.500		27.500	27.500	38.428	38.428	24.148		14.280	23.848
	20	30	30			Alte cheltuieli cu bunuri si servicii	5.000		5.000	5.000	2.390	2.390	2.390			2.390
	20	30	30			Alte cheltuieli cu bunuri si servicii	122.500		22.500	22.500	36.038	36.038	21.758		14.280	21.458
	55					TITLUL VII ALTE TRANSFERURI	50.000		50.000	50.000	14.930	14.930	14.930			14.930

Capi- tol	Sub- capi- tol	Pa- ra- graf	Gru- pa / Titlu	Ar- ti- col	Ali- ne- at	Denumire indicator	Credite de angajament			Credite bugetare			Angajamente legale	Plati efectuate	Angajamente legale de platit	Cheltuieli efective	
							1	2	3	4	5	6					7
			A			B											
	55	01				A. Transferuri interne			50.000	50.000	14.930	14.930	14.930	14.930	8=6-7	14.930	9
	55	01	42			Transferuri din bugetul local catre asociatiile de dezvoltare intercomunitare			50.000	50.000	14.930	14.930	14.930	14.930		14.930	
	59			11		TITLUL XI ALTE CHELTUIELI			130.000	70.000	22.866	22.866	22.866	22.866		24.199	
	59			40		Asociatii si fundatii			70.000	40.000	22.866	22.866	22.866	22.866		24.199	
						Sume aferente persoanelor cu handicap neincadrate			60.000	30.000							
	70					CHELTUIELI DE CAPITAL			215.000	215.000	215.000	215.000	215.000	215.000		46.140	
	71					TITLUL XV ACTIVE NEFINANCIARE			215.000	215.000	215.000	215.000	215.000	215.000		46.140	
	71	01				Active fixe			215.000	215.000	215.000	215.000	215.000	215.000		46.140	
	71	01	02			Masini, echipamente si mijloace de transport										5.308	
	71	01	03			Mobilier, aparatura biroutica si alte active corporale			65.000	65.000	65.000	65.000	65.000	65.000		29.924	
	71	01	30			Alte active fixe (inclusiv reparatii capitale)			150.000	150.000	150.000	150.000	150.000	150.000		10.908	
	84					PLATI EFECTUATE IN ANII PRECEDENTI SI RECUPERATE IN ANUL CURENT											
	85					Titlul XXI PLATI EFECTUATE IN ANII PRECEDENTI SI RECUPERATE IN ANUL CURENT											
	85	01				Plati efectuate in anii precedenti si recuperate in anul curent											
	85	01	01			Plati efectuate in anii precedenti si recuperate in anul curent (SF)			65.000	65.000	-1.527	-1.527	-1.527	-1.527		32.135	1.324
5402						ALTE SERVICII PUBLICE GENERALE CHELTUIELI CURENTE			65.000	65.000	34.649	34.649	34.649	34.649		32.135	1.324

Capi- tol	Sub- capi- tol	Pa- ra- graf	Gru- pa / Titlu col at	Ali- ne- at	Denumire indicator	Credite de angajament			Credite bugetare			Angajamente legale	Plati efectuate	Angajamente legale de platit	Cheltuieli efective	
						aprobate la finele perioadei de raportare	trimestriale cumulate	aprobate la finele perioadei de raportare	aprobate la finele perioadei de raportare	trimestriale cumulate						
A						1	2	3	4	5	6	7	8-6-7			9
B																
	10				TITLUL I CHELTUIELI DE PERSONAL			30.000	30.000	30.000	30.000	30.000		30.000		
	10	01			Cheltuieli salariale in bani			30.000	30.000	30.000	30.000	30.000		30.000		
	10	01	12		Indemnizatii platite unor persoane din afara unitatii			30.000	30.000	30.000	30.000	30.000		30.000		
	20				TITLUL II BUNURI SI SERVICII											
	20	01			Bunuri si servicii			35.000	35.000	4.649	4.649	4.649	2.514	2.135		1.324
	20	01	01		Furnituri de birou			25.000	25.000	4.649	4.649	4.649	2.514	2.135		1.324
	20	01	30		Alte bunuri si servicii pentru intretinere si functionare			20.000	20.000	1.485	1.485	1.485		1.485		
	20	06			Deplasari, detasari, transferari			5.000	5.000	3.164	3.164	3.164	2.514	650		1.324
	20	06	01		Deplasari interne, detasari, transferari			10.000	10.000							
6000	02				Partea II-a APARARE, ORDINE PUBLICA SI SIGURANTA NATIONALA											
6102					SIGURANTA NATIONALA											
	01				ORDINE PUBLICA SI SIGURANTA NATIONALA											
	10				CHELTUIELI CURENTE											
	10	01			TITLUL I CHELTUIELI DE PERSONAL											
	10	01	01		Cheltuieli salariale in bani			928.700	444.100	824.177	814.404	814.404	153.635	660.769		179.557
	10	01	01		Salarii de baza			928.700	444.100	824.177	814.404	814.404	153.635	660.769		179.557
	10	01	17		Indemnizatii de hrana			808.700	324.100	704.177	694.404	694.404	153.635	540.769		164.931
	10	02			Cheltuieli salariale in natura			667.200	236.100	667.200	667.200	667.200	132.686	534.514		154.720
	10	02	02		Norme de hrana			604.200	202.100	604.200	604.200	604.200	124.061	480.139		145.284
	10	02	06		Vouchere de vacanta			600.000	200.000	600.000	600.000	600.000	122.459	477.541		143.285
	10	03			Contributii			4.200	2.100	4.200	4.200	4.200	1.602	2.598		1.999
	10	03	07		Contributia asiguratorie pentru munca			48.000	28.000	48.000	48.000	48.000	5.833	42.167		6.167
	20				TITLUL II BUNURI SI SERVICII											
	20	01			Bunuri si servicii			40.000	20.000	40.000	40.000	40.000	1.033	38.967		1.367
	20	01	01		Furnituri de birou			8.000	8.000	8.000	8.000	8.000	4.800	3.200		4.800
	20	01	05		Carburanti si lubrifianti			15.000	6.000	15.000	15.000	15.000	2.792	12.208		3.269
	20	01	05					15.000	6.000	15.000	15.000	15.000	2.792	12.208		3.269
	20	01	05					141.500	88.000	36.977	27.204	27.204	20.949	6.255		10.211
	20	01	05					91.500	55.500	21.102	11.329	11.329	10.174	1.155		9.550
	20	01	05					5.000	5.000							
	20	01	05					10.000	5.000	3.149	3.149	3.149	3.149			

Capi- tol	Sub- capi- tol	Pa- ra- graf	Gru- pa / Titlu	Ar- ti- col	Al- ne- at	Denumire indicator	Credite de angajament			Credite bugetare		Angajamente legale	Plati efectuate	Angajamente legale de platit	Cheltuieli efective
							aprobate la finele perioadei de raportare	trimestriale cumulate	aprobate la finele perioadei de raportare	trimestriale cumulate					
A						B	1	2	3	4	5	6	7	8=6-7	9
	20	01	06			Piese de schimb			26.500	20.500					
	20	01	30			Alte bunuri si servicii pentru intretinere si functionare			50.000	25.000	17.953	8.180	7.025	1.155	6.401
	20	05				Bunuri de natura obiectelor de inventar			30.000	20.000	15.214	15.214	10.114	5.100	
	20	05	01			Uniforme si echipament			20.000	10.000	15.097	15.097	9.997	5.100	
	20	05	30			Alte obiecte de inventar			10.000	10.000	117	117	117		
	20	13				Pregatire profesionala			10.000	5.000					
	20	30				Alte cheltuieli			10.000	7.500	661	661	661		661
	20	30	03			Prime de asigurare non-viata			10.000	7.500	661	661	661		661
	70					CHELTUIELI DE CAPITAL			120.000	120.000	120.000	120.000	120.000	120.000	14.626
	71					TITLUL XV ACTIVE NEFINANCIARE			120.000	120.000	120.000	120.000	120.000	120.000	14.626
	71	01				Active fixe			120.000	120.000	120.000	120.000	120.000	120.000	14.626
	71	01	02			Masini, echipamente si mijloace de transport									14.626
	71	01	03			Mobilier, aparatura birotica si alte active corporale			115.000	115.000	115.000	115.000	115.000	115.000	
	71	01	30			Alte active fixe			5.000	5.000	5.000	5.000	5.000	5.000	
6500	02					(inclusiv reparatii capitale)			11.124.150	7.792.250	7.613.852	7.613.852	2.927.547	4.686.305	2.901.709
6502						Partea III-a CHELTUIELI SOCIAL-CULTURALE			5.563.750	4.711.950	3.511.907	3.511.907	514.691	2.997.216	502.172
						INVATAMANT			2.948.750	2.096.950	896.907	896.907	503.705	393.202	498.607
						CHELTUIELI CURENTE			21.000	13.000	13.000	13.000	10.846	2.154	12.074
						TITLUL I CHELTUIELI DE PERSONAL			21.000	13.000	13.000	13.000	10.846	2.154	12.074
						Cheltuieli salariale in bani									
						Alocatii pentru transportul la si de la locul de munca			21.000	13.000	13.000	13.000	10.846	2.154	12.074
						TITLUL II BUNURI SI SERVICII			1.485.000	843.200	839.635	839.635	448.587	391.048	430.406
						Bunuri si servicii			1.168.500	624.000	624.000	624.000	363.010	260.990	356.009
						Furnituri de birou			39.000	21.000	21.000	21.000	4.769	16.231	4.768


Capi- tol	Sub- capi- tol	Pa- ra- graf	Gru- pa / Titlu	Ar- ti- col	Ali- ne- at	Denumire indicator	Credite de angajament			Credite bugetare		Angajamente legale	Plati efectuate	Angajamente legale de platit	Cheltuieli efective
							1	2	3	4	5				
			A			B									
			10	03		Contributii			1.500		700	1.500	654	846	660
			10	03	07	Contributia asiguratorie pentru munca			1.500		700	1.500	654	846	660
			70			CHELTUIELI DE CAPITAL			70.000		70.000	70.000		70.000	
			71			TITLUL XV ACTIVE NEFINANCIARE			70.000		70.000	70.000		70.000	
			71	01		Active fixe			70.000		70.000	70.000		70.000	
			71	01	01	Constructii			70.000		70.000	70.000		70.000	
						CULTURA, RECREERE SI RELIGIE			889.800		700.700	707.297	236.256	471.041	219.299
6702			01			CHELTUIELI CURENTE			579.800		390.700	397.297	211.890	185.407	215.103
			10			TITLUL I CHELTUIELI DE PERSONAL			159.800		80.700	159.800	51.445	108.355	52.008
			10	01		Cheltuieli salariale in bani			154.200		77.100	154.200	48.749	105.451	49.500
			10	01	01	Salarii de baza			150.000		75.000	150.000	46.961	103.039	47.462
			10	01	17	Indemnizatii de hrana			4.200		2.100	4.200	1.788	2.412	1.838
			10	02		Cheltuieli salariale in natura			1.600		1.600	1.600	1.600	1.600	1.600
			10	02	06	Vouchere de vacanta			1.600		1.600	1.600	1.600	1.600	1.600
			10	03		Contributii			4.000		2.000	4.000	1.096	2.904	1.108
			10	03	07	Contributia asiguratorie pentru munca			4.000		2.000	4.000	1.096	2.904	1.108
			20			TITLUL II BUNURI SI SERVICII			250.000		140.000	176.497	99.445	77.052	102.095
			20	01		Bunuri si servicii			200.000		100.000	176.497	99.445	77.052	102.095
			20	01	30	Alte bunuri si servicii pentru intretinere si functionare			200.000		100.000	176.497	99.445	77.052	102.095
			20	05		Bunuri de natura obiectelor de inventar			20.000		10.000				
			20	05	30	Alte obiecte de inventar			20.000		10.000				
			20	30		Alte cheltuieli			30.000		30.000				
			20	30	30	Alte cheltuieli cu bunuri si servicii			30.000		30.000				
			57			TITLUL VIII ASISTENTA SOCIALA			70.000		70.000	61.000	61.000	61.000	61.000
			57	02		Ajutoare sociale			70.000		70.000	61.000	61.000	61.000	61.000
			57	02	02	Ajutoare sociale in natura			70.000		70.000	61.000	61.000	61.000	61.000
			59			TITLUL XI ALTE CHELTUIELI			100.000		100.000				

Capi- tol	Sub- capi- tol	Pa- ra- graf	Ar- ti- col	Ali- ne- at	Denumire indicator	Credite de angajament			Credite bugetare		Angajamente legale	Plati efectuate	Angajamente legale de platit	Cheltuieli efective
						aprobate la finele perioadei de raportare	trimestriale cumulate		aprobate la finele perioadei de raportare	trimestriale cumulate				
A						1	2	3	4	5	6	7	8=6-7	9
					B									
	59	12			Sustinerea cultelor	100.000		100.000	100.000					
	70				CHELTUIELI DE CAPITAL	310.000		310.000	310.000	310.000	310.000	24.366	285.634	4.196
	71				TITLUL XV ACTIVE NEFINANCIARE	310.000		310.000	310.000	310.000	310.000	24.366	285.634	4.196
	71	01			Active fixe	310.000		310.000	310.000	310.000	310.000	24.366	285.634	4.196
	71	01	01		Constructii	40.000		40.000	40.000	40.000	40.000		40.000	
	71	01	03		Mobilier, aparatura birouica si alte active corporale	270.000		270.000	270.000	270.000	270.000	24.366	245.634	4.196
6802					ASIGURARI SI ASISTENTA SOCIALA	4.533.000		4.533.000	2.275.000	3.257.048	3.257.048	2.145.161	1.111.887	2.148.518
	01				CHELTUIELI CURENTE	4.533.000		4.533.000	2.275.000	3.265.364	3.265.364	2.153.477	1.111.887	2.148.518
	10				TITLUL I CHELTUIELI DE PERSONAL	2.231.000		2.231.000	1.153.000	2.231.000	2.231.000	1.119.113	1.111.887	1.151.201
	10	01			Cheltuieli salariale in bani	2.115.000		2.115.000	1.058.000	2.115.000	2.115.000	1.024.455	1.090.545	1.059.805
	10	01	01		Salarii de baza	1.920.000		1.920.000	960.000	1.920.000	1.920.000	935.752	984.248	964.977
	10	01	17		Indemnizatii de hrana	195.000		195.000	98.000	195.000	195.000	88.703	106.297	94.828
	10	02			Cheltuieli salariale in natura	72.000		72.000	72.000	72.000	72.000	72.000	72.000	72.000
	10	02	06		Vouchere de vacanta	72.000		72.000	72.000	72.000	72.000	72.000	72.000	72.000
	10	03			Contributii	44.000		44.000	23.000	44.000	44.000	22.658	21.342	19.596
	10	03	07		Contributia asiguratorie pentru munca	44.000		44.000	23.000	44.000	44.000	22.658	21.342	19.596
	20				TITLUL II BUNURI SI SERVICII	10.000		10.000	10.000					
	20	13			Pregatire profesionala	10.000		10.000	10.000					
	57				TITLUL VIII ASISTENTA SOCIALA	2.292.000		2.292.000	1.112.000	1.034.364	1.034.364	1.034.364	1.034.364	997.317
	57	02			Ajutoare sociale	2.292.000		2.292.000	1.112.000	1.034.364	1.034.364	1.034.364	1.034.364	997.317
	57	02	01		Ajutoare sociale in numerar	2.067.000		2.067.000	987.000	913.527	913.527	913.527	913.527	880.760
	57	02	02		Ajutoare sociale in natura	225.000		225.000	125.000	120.837	120.837	120.837	120.837	116.557
84					PLATI EFECTUATE IN ANII PRECEDENTI SI RECUPERATE IN ANUL CURENT					-8.316	-8.316	-8.316	-8.316	
85					Titlul XXI PLATI EFECTUATE IN ANII PRECEDENTI SI RECUPERATE IN ANUL CURENT					-8.316	-8.316	-8.316	-8.316	

Capi- tol	Sub- capi- tol	Pa- ra- graf	Ar- ti- col	Ali- ne- at	Denumire indicator	Credite de angajament			Credite bugetare		Angajamente legale	Plati efectuate	Angajamente legale de platit	Cheltuieli efective
						1	2	3	4	5				
					B									
					asociatiile de dezvoltare intercomuni- tate									
		55	01	84	Sume reprezentand stimulential pentru casarea autovehiculelor uzate			202.000	202.000	132.622	132.622			125.185
		70			CHELTUIELI DE CAPITAL			99.000	99.000	9.000	9.000			9.000
		71			TITLUL XV ACTIVE NEFINANCIARE			1.600.000	1.600.000	1.600.000	1.600.000		1.497.258	1.497.258
		71	01		Active fixe			1.600.000	1.600.000	1.600.000	1.600.000		1.497.258	1.497.258
		71	01	01	Constructii			1.600.000	1.600.000	1.600.000	1.600.000		1.497.258	1.497.258
8000	02				Partea V-a ACTIUNI ECONOMICE			29.191.990	26.991.990	26.163.825	26.051.369			951.683
8302					AGRICULTURA, SILVICULTURA, SI VANATOARE			30.000	30.000	6.000	6.000			4.000
		01			CHELTUIELI CURENTE			30.000	30.000	6.000	6.000			4.000
		59			TITLUL XI ALTE CHELTUIELI			30.000	30.000	6.000	6.000			4.000
		59	11		Asociatii si fundatii			30.000	30.000	6.000	6.000			4.000
8402					TRANSPORTURI			29.161.990	26.157.825	26.045.369	26.045.369		24.754.800	947.683
		01			CHELTUIELI CURENTE			4.200.000	2.000.000	1.195.835	1.083.379		153.306	947.683
		20			TITLUL II BUNURI SI SERVICII			2.450.000	1.250.000	260.646	260.646		4.999	259.533
		20	02		Reparatii curente			2.200.000	1.100.000	248.457	248.457		3.886	248.457
		20	30		Alte cheltuieli			250.000	150.000	12.189	12.189		1.113	11.076
		20	30	30	Alte cheltuieli cu bunuri si servicii			250.000	150.000	12.189	12.189		1.113	11.076
		40			TITLUL IV SUBVENTII			1.700.000	700.000	919.021	806.565		148.307	671.982
		40	03		Subventii pentru acoperirea diferentelor de pret si tarif			1.700.000	700.000	919.021	806.565		148.307	671.982
		55			TITLUL VII ALTE TRANSFERURI			50.000	50.000	16.168	16.168			16.168
		55	01		A. Transferuri interne			50.000	50.000	16.168	16.168			16.168
		55	01	42	Transferuri din bugetul local catre asociatiile de dezvoltare intercomuni- tate			50.000	50.000	16.168	16.168			16.168

Capi- tol	Sub- capi- tol	Pa- ra- graf	Gru- pa / Titlu	Ar- fi- col	Ali- ne- at	Denumire indicator	Credite de angajament		Credite bugetare			Angajamente legale	Plati efectuate	Angajamente legale de platit	Cheltuieli efective	
							aprobate la finele perioadei de raportare	trimestriale cumulate	aprobate la finele perioadei de raportare	trimestriale cumulate	Angajamente bugetare					
A							1	2	3	4	5	6	7	8=6-7	9	
B																
			70			CHELTUIELI DE CAPITAL			24.961.990	24.961.990	24.961.990	24.961.990	360.496	24.601.494		
			71			TITLUL XV ACTIVE NEFINANCIARE			24.961.990	24.961.990	24.961.990	24.961.990	360.496	24.601.494		
			71	01		Active fixe			24.961.990	24.961.990	24.961.990	24.961.990	360.496	24.601.494		
			71	01	01	Constructii			24.961.990	24.961.990	24.961.990	24.961.990	360.496	24.601.494		

Conducatorul institutiei,


ORDONATOR
PRINCIPAL DE CREDITEConducatorul compartimentului
financiar-contabil



**DETALIEREA CHELTUIELILOR
INSTITUTII PUBLICE FINANTATE DIN VENITURI PROPRII
SI SUBVENTII DIN BUGETUL LOCAL
SECTIUNEA DE DEZVOLTARE
30.06.2024**

Pag. 1 - lei-

Capi- tol	Sub- capi- tol	Pa- ra- graf	Gru- pa / Titlu	Ar- ti- col	Al- ne- at	Denumire indicator	Credite de angajament		Credite bugetare		Angajamente legale	Plati efectuate	Angajamente legale de platit	Cheltuieli efective	
							aprobate la finele perioadei de raportare	trimestriale cumulate	aprobate la finele perioadei de raportare	trimestriale cumulate					
A						B	1	2	3	4	5	6	7	8=6-7	9
5010						TOTAL CHELTUIELI DIN VENITURI PROPRII SI SUBVENTII									
	70					CHELTUIELI DE CAPITAL									4.341
	71					TITLUL XV ACTIVE NEFINANCIARE									4.341
	71	01				Active fixe									4.341
	71	01	02			Masini, echipamente si mijloace de transport									4.341
	71	01	03			Mobilier, aparatura birotica si alte active corporale									1.192
6510						INVATAMANT									3.149
	70					CHELTUIELI DE CAPITAL									4.341
	71					TITLUL XV ACTIVE NEFINANCIARE									4.341
	71	01				Active fixe									4.341
	71	01	02			Masini, echipamente si mijloace de transport									4.341
	71	01	03			Mobilier, aparatura birotica si alte active corporale									1.192
															3.149

Conducatorul institutiei,

**ORDONATOR
PRINCIPAL DE CREDITE**

Conducatorul compartimentului
financiar-contabil

JUDET BRASOV

**DETALIEREA CHELTUIELILOR
INSTITUTII PUBLICE FINANTATE DIN VENITURI PROPRII
SI SUBVENTII DIN BUGETUL LOCAL
SECTIUNEA DE FUNCTIONARE
30 06 2024**

Capi- tol	Sub- capi- tol	Fa- ra- gra- f	Gru- pa / Titlu	Ar- ti- col	Al- ne- at	Denumire indicator	Credite de angajament			Angajamente bugetare	Angajamente legale	Plati efectuate	Angajamente legale de platit	Cheltuieli efective	
							1	2	3						4
B															
A															
5010						TOTAL CHELTUIELI DIN VENITURI PROPRII SI SUBVENTII									
	01					CHELTUIELI CURENTE	546.760		389.820	389.820	190.965	198.855	176.924		
	20					TITLUL II BUNURI SI SERVICII	546.760		389.820	389.820	190.965	198.855	176.924		
	20	01				Bunuri si servicii	118.820		83.320	83.320	9.547	73.773	9.811		
	20	01	01			Furnituri de birou	10.000		7.000	7.000	140	6.860	140		
	20	01	02			Materiale pentru curatenie	13.000		8.500	8.500	4.793	3.707	4.740		
	20	01	09			Materiale si prestari de servicii cu caracter functional	25.820		15.820	15.820	398	15.422	398		
	20	01	30			Alte bunuri si servicii pentru intretinere si functionare	70.000		52.000	52.000	4.216	47.784	4.533		
	20	03				Hrana	348.440		255.000	255.000	170.617	84.383	167.113		
	20	03	01			Hrana pentru oameni	348.440		255.000	255.000	170.617	84.383	167.113		
	20	04				Medicamente si materiale sanitare	3.000		1.500	1.500		1.500			
	20	04	01			Medicamente	3.000		1.500	1.500		1.500			
	20	05				Bunuri de natura obiectelor de inventar	76.500		50.000	50.000	10.801	39.199			
	20	05	01			Uniforme si echipament	6.500		5.000	5.000		5.000			
	20	05	30			Alte obiecte de inventar	70.000		45.000	45.000	10.801	34.199			
6510						INVATAMANT	546.760		389.820	389.820	190.965	198.855	176.924		
	01					CHELTUIELI CURENTE	546.760		389.820	389.820	190.965	198.855	176.924		
	20					TITLUL II BUNURI SI SERVICII	546.760		389.820	389.820	190.965	198.855	176.924		
	20	01				Bunuri si servicii	118.820		83.320	83.320	9.547	73.773	9.811		
	20	01	01			Furnituri de birou	10.000		7.000	7.000	140	6.860	140		
	20	01	02			Materiale pentru curatenie	13.000		8.500	8.500	4.793	3.707	4.740		
	20	01	09			Materiale si prestari de servicii cu caracter functional	25.820		15.820	15.820	398	15.422	398		
	20	01	30			Alte bunuri si servicii pentru intretinere si functionare	70.000		52.000	52.000	4.216	47.784	4.533		

Capi- tol	Sub- capi- tol	Pa- ra- graf	Ar- ti- col	Ali- ne- at	Denumire indicator	Credite de angajament		Credite bugetare		Angajamente legale	Plati efectuate	Angajamente legale de platit	Cheltuieli efective		
						aprobate la finele perioadei de raportare	trimestriale cumulate	aprobate la finele perioadei de raportare	trimestriale cumulate						
A					B		1	2	3	4	5	6	7	8=6-7	9
		20	03		Hrana				348.440	255.000	255.000	255.000	170.617	84.383	167.113
		20	03	01	Hrana pentru oameni				348.440	255.000	255.000	255.000	170.617	84.383	167.113
		20	04		Medicamente si materiale sanitare				3.000	1.500	1.500	1.500		1.500	
		20	04	01	Medicamente				3.000	1.500	1.500	1.500		1.500	
		20	05		Bunuri de natura obiectelor de inventar				76.500	50.000	50.000	50.000	10.801	39.199	
		20	05	01	Uniforme si echipament				6.500	5.000	5.000	5.000		5.000	
		20	05	30	Alte obiecte de inventar				70.000	45.000	45.000	45.000	10.801	34.199	
					excedent/deficit sect funct				-198.320	-134.820			36.739		

9910 96

Conducatorul institutiei,

ORDONATOR
PRINCIPAL DE CREDITE

Conducatorul compartimentului
financiar-contabil

SITUATIA FLUXURILOR DE TREZORERIE

30 06 2024

pag.: 1 - lei -

COD	DENUMIRE INDICATORI	Total	Casa in valuta	Alte disponibilitati
04002	1. Incasari	3.285.453		3.285.453
04003	2. Plati	3.277.831		3.277.831
04004	3. Numerar net din activitatea operationala (rd.02-rd.03)	7.622		7.622
04013	IV CRESTEREA (DESCRESTEREA) NETA DE NUMERAR SI ECHIVALENT DE NUMERAR (rd.04+rd.08+rd.12)	7.622		7.622
04014	V NUMERAR SI ECHIVALENT DE NUMERAR LA INCEPUTUL PERIOADEI	55.754		55.754
04017	VI NUMERAR SI ECHIVALENT DE NUMERAR LA FINELE PERIOADEI(rd.13+14+15-16)	63.376		63.376

Conducatorul institutiei

ORDONATOR
PRINCIPAL DE CREDITE



Conducatorul compartimentului
financiar-contabil



CONTUL DE EXECUTIE AL BUGETULUI LOCAL - VENITURI
SECTIUNEA DE DEZVOLTARE
30 06 2024

Pag. 1 -lei-

Capi-Sub-Pa-Grupa / titlul grafic	A	B	Denumire indicator	Prevederi bugetare aprobate la finele perioadei de raportare	Prevederi bugetare trimestriale cumulate	Drepturi constatate			Incasari realizate	Stingeri pe alte cai decat incasari	Drepturi constatate de incasat
						Total, din care:	din anii precedenti	din anul curent			
	1	2	3=4+5	4	5	6	7	8=3-6-7			
0001 02			TOTAL VENITURI-BUGET LOCAL	21.038.920	20.600.920	3.685.498	268.784	3.416.714	3.500.054		185.444
0002			I. VENITURI CURENTE	3.904.180	3.466.180	78.000		78.000	78.000		
2900			C. VENITURI NEFISCALE	3.904.180	3.466.180	78.000		78.000	78.000		
3300			C2. VANZARI DE BUNURI SI SERVICII	3.904.180	3.466.180	78.000		78.000	78.000		
3702			TRANSFERURI VOLUNTARE, ALTELE DECAT SUBVENTIILE								
04			Varsaminte din sectiunea de functionare	3.904.180	3.466.180	78.000		78.000	78.000		
3900 02			II. VENITURI DIN CAPITAL	3.904.180	3.466.180	78.000		78.000	78.000		
3902			VENITURI DIN VALORIFICAREA UNOR BUNURI			274.444	268.784	5.660	89.000		185.444
07			Venituri din vanzarea unor bunuri apartinand domeniului privat al statului sau al unitatilor administrativ-teritoriale			274.444	268.784	5.660	89.000		185.444
4000 02			III OPERATIUNI FINANCIARE			274.444	268.784	5.660	89.000		185.444
4002			INCASARI DIN RAMBURSAREA IMPRUMUTURILOR ACORDATE			3.000.000		3.000.000	3.000.000		
14			Sume din excedentul bugetului local utilizate pentru finantarea cheltuielilor sectiunii de dezvoltare			3.000.000		3.000.000	3.000.000		
4100 02			IV. SUBVENTII	17.134.740	17.134.740	3.000.000		3.000.000	3.000.000		
4200			SUBVENTII DE LA ALTE NIVELE ALE ADMINISTRATIEI PUBLICE			333.054		333.054	333.054		
4202			SUBVENTII DE LA BUGETUL DE STAT	17.134.740	17.134.740	333.054		333.054	333.054		
87			Subventii de la bugetul de stat catre bugetele locale pentru Programul national de investitii "Anghel Saligny"	17.134.740	17.134.740	333.054		333.054	333.054		
				13.999.990	13.999.990	333.054		333.054	333.054		

Capi- tol	Sub- capi- tol	Pa- ra- graf	Pa- ru- ti- col	Ar- ti- col	Ali- ne- at	Denumire indicator	Prevederi bugetare aprobate la finele perioadei de raportare	Prevederi bugetare trimestriale cumulate	Drepturi constatate			Incasari realizate	Stingeri pe alte cai decat incasari	Drepturi constatate de incasat
									Total, din care:	din anii precedenti	din anul curent			
A						B	1	2	3=4+5	4	5	6	7	8=3-6-7
4202	88					Alocari de sume din PNRR aferente asistentei financiare nerambursabile Fonduri europene nerambursabile Suma aferente TVA	3.134.750 2.633.910 500.840	3.134.750 2.633.910 500.840	3=4+5	4	5	6	7	8=3-6-7

ORDONATOR
PRINCIPAL DE CREDITE



CONTUL DE EXECUTIE AL BUGETULUI LOCAL - VENITURI
SECTIUNEA DE FUNCTIONARE
30 06 2024

Pag. 1 -lei-

Capi- tol	Sub- capi- tol	Pa- ra- gra- ful	Ar- ti- col	Ali- ne- at	Denumire indicator	Prevederi bugetare aprobrate la finele perioadei de raportare	Prevederi bugetare trimestriale cumulate	Drepturi constatate			Incasari realizate	Stingeri pe alte cai decat incasari	Drepturi constatate de incasat
								Total, din care:	din anii precedenti	din anul curent			
A					B	1	2	3=4+5	4	5	6	7	8=3-6-7
0001	02				TOTAL VENITURI-BUGET LOCAL	25.503.100	13.562.600	25.052.113	5.980.458	19.071.655	16.366.693	860.520	7.824.900
0002					I. VENITURI CURENTE	25.340.100	13.514.600	24.999.205	5.980.458	19.018.747	16.313.785	860.520	7.824.900
0003					A. VENITURI FISCALE	28.212.380	16.283.880	23.087.796	4.674.610	18.413.186	15.745.781	427.077	6.914.938
0004					A1. IMPOZIT PE VENIT, PROFIT SI CASTIGURI DIN CAPITAL	13.872.480	7.478.000	7.829.712		7.829.712	7.829.712		
0300					A1.2 IMPOZIT PE VENIT, PROFIT SI CASTIGURI DIN CAPITAL DE LA PERSOANE FIZICE	13.872.480	7.478.000	7.829.712		7.829.712	7.829.712		
0302	18				IMPOZIT PE VENIT Impozitul pe veniturile din transferul proprietatilor imobiliare din patrimoniul personal	1.220.980	800.000	779.467		779.467	779.467		
0402					COTE SI SUME DEFALCATE DIN IMPOZITUL PE VENIT	12.651.500	6.678.000	7.050.245		7.050.245	7.050.245		
01	04				Cote defalcate din impozitul pe venit Sume alocate din cotele defalcate din impozitul pe venit pentru echilibrarea bugetelor locale	10.134.000	5.068.000	5.770.677		5.770.677	5.770.677		
05					Sume repartizate din Fondul la dispozitia Consiliului Judetean	1.815.000	907.500	904.400		904.400	904.400		
0700	02				A3 IMPOZITE SI TAXE PE PROPRIETATE	702.500	702.500	375.168		375.168	375.168		
0702	01				IMPOZITE SI TAXE PE PROPRIETATE Impozit si taxa pe cladiri	2.942.400	1.764.630	6.230.374	2.363.302	3.867.072	2.567.696	288.656	3.374.022
	01				Impozit pe cladiri de la persoane fizice	2.527.000	1.411.630	4.586.491	1.457.055	3.129.436	2.045.844	222.254	2.318.393
	02				Impozit si taxa pe cladiri de la persoane juridice	1.030.000	623.830	1.582.177	248.154	1.334.023	1.029.123	111.491	441.563
						1.297.000	787.800	3.004.314	1.208.901	1.795.413	1.016.721	110.763	1.876.830


Capi- tol	Sub- capi- tol	Pa- ra- gra- ful	Gru- pa / Titlu col at	Ali- ne- at	Denumire indicator	Prevederi bugetare aprobate la finele perioadei de raportare	Prevederi bugetare trimestriale cumulate	Drepturi constatate			Incasari realizate	Sfingeri pe alte cai decat incasari	Drepturi constatate de incasat
								Total, din care:	din anii precedenti	din anul curent			
A					B	1	2	3=4+5	4	5	6	7	8=3-6-7
0702	02				Impozit si taxa pe teren	516.100	302.700	1.493.384	891.206	602.178	462.677	64.751	965.956
		01			Impozit pe terenuri de la persoane fizice	263.400	170.000	430.172	118.528	311.644	249.854	39.202	141.116
		02			Impozit si taxa pe teren de la persoane juridice	166.300	86.300	924.568	726.544	198.024	148.986	16.708	758.874
		03			Impozitul pe terenul extravilan + Restante anii anteriori din impozitul pe terenul agricol	86.400	46.400	138.644	46.134	92.510	63.837	8.841	65.966
		03			Taxe judiciare de timbru si alte taxe de timbru	99.300	50.300	150.499	15.041	135.458	59.175	1.651	89.673
1000	02				A4 IMPOZITE SI TAXE PE BUNURI SI SERVICII	7.195.500	4.044.500	5.431.610	1.805.709	3.625.901	2.878.572	83.518	2.469.520
1102					SUME DEFALCATE DIN TVA	5.625.000	2.974.000	1.502.269		1.502.269	1.502.269		
	02				Sume defalcate din taxa pe valoarea adaugata pentru finantarea cheltuielilor descentralizate la nivelul comunelor, oraselor, municipiilor, sectoarelor si Municipiului Bucuresti	4.625.000	2.412.000	1.502.269		1.502.269	1.502.269		
	06				Sume defalcate din taxa pe valoarea adaugata pentru echilibrarea bugetelor locale	1.000.000	562.000						
1602					TAXE PE UTILIZAREA BUNURILOR, AUTORIZAREA UTILIZARII BUNURILOR SAU PE DESFASURAREA DE ACTIVITATI	1.570.500	1.070.500	3.929.341	1.805.709	2.123.632	1.376.303	83.518	2.469.520
	02				Impozit pe mijloacele de transport	1.570.500	1.070.500	3.929.305	1.805.709	2.123.596	1.376.297	83.518	2.469.490
	01				Impozit pe mijloacele de transport detinute de persoane fizice*)								
	02				Impozit pe mijloace de transport	1.135.000	785.000	2.998.245	1.474.407	1.523.838	974.594	55.257	1.968.394

Capi- tol	Sub- capi- tol	Pa- ra- gra- ful	Ar- ti- col	Ali- ne- at	Denumire indicator	Prevederi bugetare aprobat la finele perioadei de raportare	Prevederi bugetare trimestriale cumulate	Drepturi constatate			Incasari realizate	Stingeri pe alte cai decat incasari	Drepturi constatate de incasat
								Total, din care:	din anii precedenti	din anul curent			
A					B	1	2	3=4+5	4	5	6	7	8=3-6-7
1602	02	02			deinute persoane de juridice*)	435.500	285.500	931.060	331.302	599.758	401.703	28.261	501.096
	03				Taxe si tarife pentru eliberarea de licente si autorizatii de functionare			6		6			
	50				Alte taxe pe utilizarea bunurilor, autorizarea utilizarii bunurilor sau pe desfasurare de activitati			30		30			30
1800	02				A6. ALTE IMPOZITE SI TAXE FISCALE	4.202.000	2.996.750	3.596.100	505.599	3.090.501	2.469.801	54.903	1.071.396
1802					ALTE IMPOZITE SI TAXE FISCALE	4.202.000	2.996.750	3.596.100	505.599	3.090.501	2.469.801	54.903	1.071.396
	50				Alte impozite si taxe	4.202.000	2.996.750	3.596.100	505.599	3.090.501	2.469.801	54.903	1.071.396
2900	02				C. VENITURI NEFISCALE	-2.872.280	-2.769.380	1.911.409	1.305.848	605.561	568.004	433.443	909.962
3000					C1. VENITURI DIN PROPRIETATE	324.200	264.200	133.907	34.118	99.789	116.325	3.262	14.320
3002					VENITURI DIN PROPRIETATE	324.200	264.200	133.907	34.118	99.789	116.325	3.262	14.320
	05				Venituri din concesiuni si inchirieri	211.200	151.200	128.824	34.118	94.706	111.242	3.262	14.320
	30				Alte venituri din concesiuni si inchirieri de catre institutiile publice	211.200	151.200	128.824	34.118	94.706	111.242	3.262	14.320
	50				Alte venituri din proprietate	113.000	113.000	5.083		5.083	5.083		
3300	02				C2. VANZARI DE BUNURI SI SERVICII	-3.196.480	-3.033.480	1.777.502	1.271.730	505.772	451.679	430.181	895.642
3402					VENITURI DIN TAXE ADMINISTRATIVE, ELIBERARI PERMISE								
	02				Taxe extrajudiciare de timbru			16		16	16		
3502					AMENZI, PENALITATI SI CONFISCARI	707.700	432.700	1.740.607	1.268.205	472.402	418.604	430.181	891.822
	01				Venituri din amenzi si alte sanctiuni aplicate potrivit dispozitiilor legale	707.700	432.700	1.740.607	1.268.205	472.402	418.604	430.181	891.822
	02				Venituri din amenzi si alte sanctiuni aplicate de catre alte institutii de specialitate	707.700	432.700	1.740.607	1.268.205	472.402	418.604	430.181	891.822
						707.700	432.700	1.740.607	1.268.205	472.402	418.604	430.181	891.822

Capi- tol	Sub- capi- tol	Pa- ra- gra- ful	Ar- ti- col	Ali- ne- at	Denumire indicator	Prevederi bugetare aprobrate la finele perioadei de raportare	Prevederi bugetare trimestriale cumulate	Drepturi constatate			Incasari realizate	Stingeri pe alte cai decat incasari	Drepturi constatate de incasat	
								Total, din care:	din ani precedenti	din anul curent				
A					B	1	2	3=4+5	4	5	6	7	8=3-6-7	
3602					DIVERSE VENITURI									
06					Taxe speciale			114.879	3.525	111.354	111.059		3.820	
14					Venituri din recuperarea cheltuielilor efectuate in cursul procesului de executare silita			295		295			295	
50					Alte venituri			15		15	15			
3702					TRANSFERURI VOLUNTARE, ALTELE DECAT SUBVENTIILE			114.569	3.525	111.044	111.044		3.525	
03					Varsaminte din sectiunea de functionare pentru finantarea sectiunii de dezvoltare a bugetului local(cu semnul minus)	-3.904.180	-3.466.180	-78.000		-78.000	-78.000			
4100	02				IV. SUBVENTII	163.000	48.000	52.908		52.908	52.908			
4200					SUBVENTII DE LA ALTE NIVELE ALE ADMINISTRATIEI PUBLICE	163.000	48.000	52.908		52.908	52.908			
4202					SUBVENTII DE LA BUGETUL DE STAT	163.000	48.000	41.524		41.524	41.524			
34					Subventii pentru acordarea ajutorului pentru incalzirea locuintei si a suplimentului pentru energie alocate pentru consumul de combustibili solizi si/sau petrolieri	92.000	12.000	10.724		10.724	10.724			
66					Subventii din bugetul de stat alocate conform contractelor incheiate cu directiile de sanatate publica		24.000	30.800			30.800			
86					Subventii de la bugetul de stat catre bugetele locale pentru decontarea serviciilor aferente masurilor de	47.000								

Capi- tot	Sub- capi- tot	Pa- ra- gra- ful	Ar- ti- col	Ali- ne- at	Denumire indicator	Prevederi bugetare aprobate la finele perioadei de raportare	Prevederi bugetare trimestriale cumulate	Drepturi constatate			Incasari realizate	Sfingeri pe alte cai decat incasari	Drepturi constatate de incasat
								Total, din care:	din anii precedenti	din anul curent			
A					B	1	2	3=4+5	4	5	6	7	8=3-6-7
4202	86				prevenire s combatere a atacurilor exemplarelor de urs brun	24.000	12.000						
4302	20				SUBVENTII DE LA ALTE ADMINISTRATII Alte subventii primite de la administra- tia centrala pentru finantarea unor activitati			11.384		11.384	11.384		
								11.384		11.384	11.384		

ORDONATOR
PRINCIPAL DE CREDITE




Capi-Sub-Pa-Grupa-Ali- tol capi- ra- pa / ti- ne- col at	A		B		Prevederi bugetare aprobate la finele perioadei de raportare	Prevederi bugetare trimestriale cumulate	Drepturi constatate		Incasari realizate	Stingeri pe alte cai decat incasari	Drepturi constatate de incasat
	1	2	3=4+5	4			5	6			
0001 02		46.542.020	34.163.520	28.737.611	6.249.242	22.488.369	19.866.747	860.520	8.010.344		
0002	TOTAL VENITURI-BUGET LOCAL	29.244.280	16.980.780	25.077.205	5.980.458	19.096.747	16.391.785	860.520	7.824.900		
0003	I. VENITURI CURENTE	28.212.380	16.283.880	23.087.796	4.674.610	18.413.186	15.745.781	427.077	6.914.938		
0004	A. VENITURI FISCALE										
	A1. IMPOZIT PE VENIT, PROFIT SI CASTIGURI DIN CAPITAL	13.872.480	7.478.000	7.829.712		7.829.712	7.829.712				
0300 02	A1.2 IMPOZIT PE VENIT, PROFIT SI CASTIGURI DIN CAPITAL DE LA PERSOANE FIZICE	13.872.480	7.478.000	7.829.712		7.829.712	7.829.712				
0302	IMPOZIT PE VENIT	1.220.980	800.000	779.467		779.467	779.467				
18	Impozitul pe veniturile din transferul proprietatilor imobiliare din patrimoniul personal	1.220.980	800.000	779.467		779.467	779.467				
0402	COTE SI SUME DEFALCATE DIN IMPOZITUL PE VENIT	12.651.500	6.678.000	7.050.245		7.050.245	7.050.245				
0402 01	Cote defalcate din impozitul pe venit	10.134.000	5.068.000	5.770.677		5.770.677	5.770.677				
04	Sume alocate din cotele defalcate din impozitul pe venit pentru echilibrarea bugetelor locale	1.815.000	907.500	904.400		904.400	904.400				
0402 05	Sume repartizate din Fondul la dispozitia Consiliului Judetean	702.500	702.500	375.168		375.168	375.168				
0700 02	A3 IMPOZITE SI TAXE PE PROPRIETATE	2.942.400	1.764.630	6.230.374	2.363.302	3.867.072	2.567.696	288.656	3.374.022		
0702	IMPOZITE SI TAXE PE PROPRIETATE	2.942.400	1.764.630	6.230.374	2.363.302	3.867.072	2.567.696	288.656	3.374.022		
01	Impozit si taxa pe cladiri	2.327.000	1.411.630	4.586.491	1.457.055	3.129.436	2.045.844	222.254	2.318.393		
01	Impozit pe cladiri de la persoane fizice	1.030.000	623.830	1.582.177	248.154	1.334.023	1.029.123	111.491	441.563		
0702 01 02	Impozit si taxa pe cladiri de la persoane juridice	1.297.000	787.800	3.004.314	1.208.901	1.795.413	1.016.721	110.763	1.876.830		

Capi- tol	Sub- capi- tol	Pa- ra- gra- ful	Ar- ti- col	Ali- ne- at	Denumire indicator	Prevederi bugetare aprobate la finele perioadei de raportare		Prevederi bugetare trimestriale cumulate		Drepturi constatate			Incasari realizate	Stingeri pe alte cai decat incasari	Drepturi constatate de incasat
						1	2	Total, din care:	din anii precedenti	din anul curent	3=4+5	4			
					B	1	2	3=4+5	4	5	6	7	8=3-6-7		
1602	03				definite persoane de juridice*)	435.500	285.500	931.060	331.302	599.758	401.703	28.261	501.096		
1602	50				Taxe si tarife pentru eliberarea de licente si autorizatii de functionare Alte taxe pe utilizarea bunurilor, autorizarea utilizarii bunurilor sau pe desfasurare de activitati			6		6					
1800	02				A6. ALTE IMPOZITE SI TAXE FISCALE	4.202.000	2.996.750	3.596.100	505.599	3.090.501	2.469.801	54.903	1.071.396	30	
1802	50				ALTE IMPOZITE SI TAXE FISCALE Alte impozite si taxe	4.202.000	2.996.750	3.596.100	505.599	3.090.501	2.469.801	54.903	1.071.396		
2900	02				C. VENITURI NEFISCALE	1.031.900	696.900	1.989.409	1.305.848	683.561	646.004	433.443	909.962		
3000					C1. VENITURI DIN PROPRIETATE	324.200	264.200	133.907	34.118	99.789	116.325	3.262	14.320		
3002					VENITURI DIN PROPRIETATE Venituri din concesiuni si inchirieri	324.200	264.200	133.907	34.118	99.789	116.325	3.262	14.320		
05					Venituri din concesiuni si inchirieri	211.200	151.200	128.824	34.118	94.706	111.242	3.262	14.320		
				30	Alte venituri din concesiuni si inchirieri de catre institutiile publice	211.200	151.200	128.824	34.118	94.706	111.242	3.262	14.320		
3002	50				Alte venituri din proprietate	113.000	113.000	5.083		5.083	5.083				
3300	02				C2. VANZARI DE BUNURI SI SERVICII	707.700	432.700	1.855.502	1.271.730	583.772	529.679	430.181	895.642		
3402					VENITURI DIN TAXE ADMINISTRATIVE, ELIBERARI PERMISE										
3402	02				Taxe extrajudiciare de timbru			16		16	16				
3502	01				AMENZI, PENALITATI SI CONFISCARI	707.700	432.700	1.740.607	1.268.205	472.402	418.604	430.181	891.822		
					Venituri din amenzi si alte sanctiuni aplicate potrivit dispozitiilor legale										
3502	01 02				Venituri din amenzi si alte sanctiuni aplicate de catre alte institutii de specialitate	707.700	432.700	1.740.607	1.268.205	472.402	418.604	430.181	891.822		
						707.700	432.700	1.740.607	1.268.205	472.402	418.604	430.181	891.822		

Capi- tol	Sub- pa- ra- gra- ful	Pa- ra- gra- ful	Ar- ti- col	Ali- ne- at	Denumire indicator	Prevederi bugetare aprobate la finele perioadei de raportare	Prevederi bugetare trimestriale cumulate	Drepturi constatate			Incasari realizate	Stingeri pe alte cai decat incasari	Drepturi constatate de incasat
								Total, din care:	din anii precedenti	din anul curent			
A					B	1	2	3=4+5	4	5	6	7	8=3-6-7
3602					DIVERSE VENITURI			114.879	3.525	111.354	111.059		3.820
06					Taxe speciale			295		295			295
14					Venituri din recuperarea cheltuielilor efectuate in cursul procesului de executare silita								
3602	50				Alte venituri			15		15			
3702	03				Varsaminte din sectiunea de functionare pentru finantarea sectiunii de dezvoltare a bugetului local(cu semnul minus)	-3.904.180							
3702	04				Varsaminte din sectiunea de functionare	3.904.180	3.466.180						
3900	02				II. VENITURI DIN CAPITAL								
3902					VENITURI DIN VALORIFICAREA UNOR BUNURI								
07					Venituri din vanzarea unor bunuri apartinand domeniului privat al statului sau al unitatilor administrativ-teritoriale								
4000	02				III OPERATIUNI FINANCIARE								
4002					INCASARI DIN RAMBURSAREA IMPRUMUTURILOR ACORDATE								
4002	14				Sume din excedentul bugetului local utilizate pentru finantarea cheltuielilor sectiunii de dezvoltare								
4100	02				IV. SUBVENII	17.297.740	17.182.740						
4200					SUBVENTII DE LA ALTE NIVELE ALE ADMINISTRATIEI PUBLICE	17.297.740	17.182.740						
4202					SUBVENTII DE LA BUGETUL DE STAT	17.297.740	17.182.740						
								374.578		374.578			374.578
								385.962		385.962			385.962
								3.000.000		3.000.000			3.000.000
								3.000.000		3.000.000			3.000.000
								268.784		268.784			268.784
								274.444		274.444			274.444
								274.444		274.444			274.444
								78.000		78.000			78.000
								-78.000		-78.000			-78.000
								114.879		111.354			111.354
								295		295			295
								114.569		111.044			111.044
								15		15			15
								3.525		3.525			3.525
								3.525		3.525			3.525
								114.879		111.354			111.354
								295		295			295
								114.569		111.044			111.044
								15		15			15
								3.525		3.525			3.525
								3.525		3.525			3.525
								114.879		111.354			111.354
								295		295			295
								114.569		111.044			111.044
								15		15			15
								3.525		3.525			3.525
								3.525		3.525			3.525
								114.879		111.354			111.354
								295		295			295
								114.569		111.044			111.044
								15		15			15
								3.525		3.525			3.525
								3.525		3.525			3.525
								114.879		111.354			111.354
								295		295			295
								114.569		111.044			111.044
								15		15			15
								3.525		3.525			3.525
								3.525		3.525			3.525
								114.879		111.354			111.354
								295		295			295
								114.569		111.044			111.044
								15		15			15
								3.525		3.525			3.525
								3.525		3.525			3.525
								114.879		111.354			111.354
								295		295			295
								114.569		111.044			111.044
								15		15			15
								3.525		3.525			3.525
								3.525		3.525			3.525
								114.879		111.354			111.354
								295		295			295
								114.569		111.044			111.044
								15		15			15
								3.525		3.525			3.525
								3.525		3.525			3.525
								114.879		111.354			111.354
								295		295			295
								114.569		111.044			111.044
								15		15			15
								3.525		3.525			3.525
								3.525		3.525			3.525
								114.879		111.354			111.354
								295		295			295
								114.569		111.044			111.044
								15		15			15
								3.525		3.525			3.525
								3.525		3.525			3.525
								114.879		111.354			111.354
								295		295			295
								114.569		111.044			111.044
								15		15			15
								3.525		3.525			3.525
								3.525		3.525			3.525
								114.879		111.354			111.354
								295		295			295
								114.569		111.044			111.044
								15		15			15
								3.525		3.525			3.525
								3.525		3.525			3.525
								114.879		111.354			111.354
								295		295			295
								114.569		111.044			111.044
								15		15			15
								3.525		3.525			3.525
								3.525		3.525			3.525
								114.879		111.354			111.354
								295		295			295
								114.569		111.044			111.044
								15		15			15
								3.525		3.525			3.525
								3.525		3.525			3.525
								114.879		111.354			111.354
								295		295			295
								114.569		111.044			111.044
								15		15			15
								3.525		3.525			3.525
								3.525		3.525			3.525
								114.879		111.354			111.354
								295		295			295
								114.569		111.044			111.044
								15		15			15
								3.525		3.525			3.525
								3.525		3.525			3.525
								114.879		111.354			111.354
								295		295			295
								114.569		111.044			111.044

Capi-Sub- col	Pa- ra- graf	Gru- pa / Titlu col at	Ar- ti- ne- at	Denumire indicator	Prevederi bugetare aprobrate la finele perioadei de raportare	Prevederi bugetare trimestriale cumulate	Drepturi constatate			Incasari realizate	Stingeri pe alte cai decat incasari	Drepturi constatate de incasat
							Total, din care:	din anii precedenti	din anul curent			
A				B	1	2	3=4+5	4	5	6	7	8=3-6-7
4202	34			Subventii pentru acordarea ajutorului pentru incalzirea locuintei si a suplimentului pentru energie alocate pentru consumul de combustibili solizi si/sau petrolieri	92.000	12.000	10.724		10.724	10.724		
4202	66			Subventii din bugetul de stat alocate conform contractelor incheiate cu directiile de sanatate publica	47.000	24.000	30.800		30.800	30.800		
4202	86			Subventii de la bugetul de stat catre bugetele locale pentru decontarea serviciilor aferente masurilor de prevenire s combatere a atacurilor exemplarelor de urs brun	24.000	12.000						
4202	87			Subventii de la bugetul de stat catre bugetele locale pentru Programul national de investitii " Anghel Saligny"	13.999.990	13.999.990	333.054		333.054	333.054		
4202	88			Alocari de sume din PNRR, aferente asistentei financiare nerambursabile	3.134.750	3.134.750						
4202	88	01		Fonduri europene nerambursabile	2.633.910	2.633.910						
4202	88	03		Sume aferente TVA	500.840	500.840						
4302	20			SUBVENTII DE LA ALTE ADMINISTRATII			11.384		11.384	11.384		
				Alte subventii primite de la administratia centrala pentru finantarea unor activitati			11.384		11.384	11.384		



ORDONATOR
PRINCIPAL DE CREDITE

**CONTUL DE EXECUTIE AL INSTITUTIILOR PUBLICE FINANTATE
DIN VENITURI PROPRII SI SUBVENTII DIN BUGETUL LOCAL - VENITURI
SECTIUNEA DE FUNCTIONARE
30 06 2024**

Pag. 1 -lei-

Capi- tol	Sub- capi- tol	Pa- ra- gra- ful	Gru- pa / Titlu	Ar- ti- col	Ali- ne- at	Denumire indicator	Prevederi bugetare aprobate la finele perioadei de raportare	Prevederi bugetare trimestriale cumulate	Drepturi constatate			Incasari realizate	Stingeri pe alte cai decat incasari	Drepturi constatate de incasat
									Total, din care:	din anii precedenti	din anul curent			
A						B	1	2	3=4+5	4	5	6	7	8=3-6-7
0001	10					TOTAL VENITURI-VENITURI	348.440	255.000	227.704		227.704	227.704		
0002						I. VENITURI CURENTE	348.440	255.000	227.704		227.704	227.704		
2900						C. VENITURI NEFISCALE	348.440	255.000	227.704		227.704	227.704		
3300						C2. VANZARI DE BUNURI SI SERVICII	348.440	255.000	227.704		227.704	227.704		
3310						VENITURI DIN PRESTARI DE SERVICII SI ALTE ACTIVITATI	348.440	255.000	227.704		227.704	227.704		
14						Contributia elevilor si studentilor pentru internate, camine si cantine	348.440	255.000	227.704		227.704	227.704		

**ORDONATOR
PRINCIPAL DE CREDITE**



Capi- tol	Sub- capi- tol	Pa- ra- gra- ful	Gru- pa / Titlu	Ali- ne- at	Denumire indicator	Prevederi bugetare aprobrate la finele perioadei de raportare	Prevederi bugetare trimestriale cumulate	Drepturi constatate			Incasari realizate	Stingeri pe alte cai decat incasari	Drepturi constatate de incasat
								Total, din care:	din anii precedenti	din anul curent			
A						1	2	3=4+5	4	5	6	7	8=3-6-7
0001	10				B	348.440	255.000	3=4+5	4	5	6	7	8=3-6-7
					TOTAL VENITURI-VENITURI	348.440	255.000	227.704		227.704	227.704		
					I. VENITURI CURENTE	348.440	255.000	227.704		227.704	227.704		
					C. VENITURI NEFISCALE	348.440	255.000	227.704		227.704	227.704		
					C2. VANZARI DE BUNURI SI SERVICII	348.440	255.000	227.704		227.704	227.704		
					VENITURI DIN PRESTARI DE SERVICII SI ALTE								
					ACTIVITATI								
					Contributia elevilor si studentilor	348.440	255.000	227.704		227.704	227.704		
					pentru internate, camine si cantine	348.440	255.000	227.704		227.704	227.704		

ORDONATOR
PRINCIPAL DE CREDITE

